

AZIENDA MULTISERVIZI VALENZANA S.p.A.

**Sede in Valenza, Strada Vecchia Pontecurone, 1
Capitale Sociale euro 239.000 i. v.
Codice Fiscale e Registro Imprese CCIAA di Alessandria 95003900065
Partita Iva 01685020065 - R.E.A. n. 177484**

Relazione sulla gestione del bilancio al 31 dicembre 2014

Signori Azionisti,

il bilancio che sottoponiamo alla Vostra attenzione, riferito al 31 dicembre 2014, chiude con un risultato positivo di € 1.543.470 ante imposte e di euro € 1.495.862 post imposte.

L'azienda si è avvalsa della facoltà di utilizzare il maggior termine di 180 giorni dalla chiusura dell'esercizio, come previsto all'art.28 dello statuto sociale e deliberato dall'organo amministrativo nella seduta del 28 marzo 2015, stante il ritardo dei soci nell'approvazione del bilancio della partecipata Valenza Rete Gas S.p.A.

Condizioni operative e sviluppo dell'attività

A.M.V. S.p.A. ha gestito il servizio idrico integrato nei Comuni di Valenza, Pecetto e Bassignana; per la sola Città di Valenza i parcheggi pubblici.

Fatti di rilievo avvenuti nel corso dell'esercizio

La prima parte dell'anno corrente è stata caratterizzata da costante tensione finanziaria, anche in ragione della progressiva e significativa riduzione nell'esposizione debitoria verso il sistema bancario.

In ossequio alle valutazioni effettuate ed agli indirizzi conseguentemente impartiti nel corso dell'esercizio dal Comune di Valenza, socio di maggioranza, A.M.V. S.p.A. ha dato avvio alla procedura ad evidenza pubblica per la cessione delle quote di partecipazione nella società Chiara Gaservizi S.r.L., pari al 46,21% del capitale sociale ammontante ad € 100.000. Tale operazione si è conclusa nel mese di settembre con la realizzazione dell'importo di € 2.550.000, con conseguente beneficio in termini di conto economico e cash flow a breve termine.

Ciò ha consentito entro il termine dell'esercizio la distribuzione in favore dei soci della riserva straordinaria di utili precedentemente accantonati.

Sviluppo della domanda ed andamento dei mercati in cui opera la società – comportamento della concorrenza

Nell'ambito del servizio idrico integrato vige il sistema di affidamento "in house" da parte dell'ATO 2 Piemonte.

Come noto, la gestione del servizio comporta la necessità di attivare importanti investimenti nelle infrastrutture tecniche. L'ingente fabbisogno finanziario necessario alla copertura degli investimenti, a causa della difficoltà di accesso al credito del sistema bancario, prevede di norma un periodo di ammortamento dei finanziamenti non superiore a 10 anni, mentre la tariffa del servizio idrico integrato consente un recupero dei costi solamente in un periodo compreso tra i 15 e 20 anni. Tale sfasamento temporale ha creato e crea inevitabilmente criticità economiche e finanziarie.

A.M.V. S.p.A. sul finire dell'anno ha ottenuto da parte della Banca Popolare di Milano il finanziamento relativo ad investimenti ritenuti prioritari, finanziamento assistito da idonea garanzia da parte del Comune di Valenza.

Parallelamente la Società ha registrato un incremento della propria situazione debitoria nei confronti dell'azienda patrimoniale Valenza Reti S.p.A. a fronte dei canoni di utilizzo delle infrastrutture di proprietà della stessa. L'Autorità d'Ambito, con provvedimento n. 412 del 12 dicembre 2012, ha emanato un atto di regolazione nei rapporti tra i gestori del servizio idrico integrato e le corrispondenti società patrimoniali auspicando, in un'ottica di razionale organizzazione del servizio, che venga posto termine alla presenza delle stesse con retrocessione dei beni afferenti il servizio idrico ai Comuni.

Sviluppo delle tecnologie di lavorazione

Nel mese di maggio l'azienda ha superato positivamente l'audit periodico di mantenimento previsto nell'ambito della certificazione di Qualità UNI EN ISO 9001:2008 ottenuta nel 2010 dall'Ente Certificatore ICIM S.p.A. di Sesto San Giovanni.

Clima sociale, politico, sindacale

Come risulta evidenziato in nota integrativa, il numero dei dipendenti in forza al 31 dicembre è diminuito di n.1 unità rispetto all'anno precedente a causa della cessazione di un rapporto di lavoro a tempo indeterminato. Il numero medio dei dipendenti, in diminuzione da 33,98 a 27,87 unità, è principalmente influenzato dal trasferimento del personale in regime di salvaguardia, n.6 operai e n.2 impiegate, alla new-co Valenza Rete Gas S.p.A avvenuto nell'estate 2013.

Il clima sociale e sindacale si può considerare nel complesso positivo. Si rammenta che A.M.V. S.p.A. a causa delle modifiche societarie che si sono verificate nel tempo, quali la perdita del servizio affissioni, la chiusura del servizio piscina comunale e l'assegnazione attraverso gara da parte del Comune di Valenza del servizio pubblico di distribuzione gas naturale in favore di Valenza Rete Gas S.p.A., si è trovata a gestire un mutato rapporto tra numero degli addetti e servizi svolti a favore dei soci di riferimento. Alla perdita di servizi sopra precisati non è corrisposta una proporzionale diminuzione di addetti in quanto le politiche aziendali fin qui adottate sono sempre state rivolte a favorire la conservazione dei livelli occupazionali.

A.M.V. S.p.A. nel corso dell'esercizio 2014 ha provveduto alla ridefinizione dell'organigramma societario e nel mese di febbraio ha sottoscritto un protocollo d'intesa con le organizzazioni sindacali ed il Comune di Valenza con l'obiettivo di incrementare la produttività, la redditività, la qualità, l'efficienza e l'innovazione nell'ambito delle attività rese.

Si segnala comunque la pendenza di alcuni giudizi promossi da dipendenti relativamente all'inquadramento retributivo.

Andamento della gestione nei settori in cui opera la società

• Servizio idrico integrato

Come meglio evidenziato in nota integrativa, il protrarsi del periodo di recessione continua ad influire negativamente sui consumi della cittadinanza.

Il fatturato risulta in calo di € 67.205, pari al 2% circa, nonostante l'incremento tariffario del 9,03% come disposto da delibera AEEGSI n. 524/2014/R/idr.

Relativamente alle infrastrutture di tale servizio si sottolinea come la Vostra Società abbia provveduto a favorire la calendarizzazione di lavori importanti quali:

- il rifacimento del collettore fognario lungo il Torrente Grana, danneggiato da fenomeni franosi, lavori conclusi entro la fine dell'esercizio;
- il riavvio dei lavori di potenziamento del collettore fognario in regione "San Giovanni" di Valenza, opera tuttora in corso.

• Gestione aree di sosta

Riguardo la gestione del servizio parcheggi pubblici, nel 2014 si è registrato un incremento di € 14.021, pari al 6% circa rispetto agli incassi del 2013. Occorre sottolineare l'aumentata presenza di ausiliari del traffico sul territorio urbano, conseguente ad un parziale riassorbimento del personale precedentemente adibito al servizio piscina comunale, con intensificazione e miglioramento nell'attività di controllo sul territorio.

Principali dati economici

Nella tabella che segue sono indicati i risultati conseguenti negli ultimi tre esercizi in termini di valore della produzione, margine operativo lordo e il risultato prima delle imposte.

Voce	2014	2013	2012
Valore della produzione	4.187.764	5.390.770	6.990.232
Margine operativo lordo	303.269	607.928	802.552
Risultato prima delle imposte	1.543.470	196.477	337.800

Il conto economico riclassificato della Società è il seguente:

Voce	2014	2013	2012
Ricavi delle vendite	3.857.595	4.836.284	5.966.876
Produzione interna	54.293	32.695	79.821
Valore della Produzione Operativa	3.911.888	4.868.979	6.046.697
Costi esterni operativi	2.107.551	2.569.161	3.224.544
Valore Aggiunto	1.804.337	2.299.818	2.822.153
Costi del personale	1.501.068	1.691.890	2.019.601
Margine Operativo Lordo	303.269	607.928	802.552
Ammortamenti ed accantonamenti	1.056.981	680.870	630.995
Risultato Operativo	-753.712	-72.942	171.557
Risultato dell'area accessoria	-207.046	-219.640	62.996
Risultato area finanziaria al netto degli oneri finanziari	2.548.516	514.677	156.397
EBIT Normalizzato	1.587.758	222.095	390.950
Risultato dell'area straordinaria	15.419	41.384	60.892
EBIT Integrale	1.603.177	263.479	451.842
Oneri finanziari	59.707	67.002	114.042
Risultato Lordo	1.543.470	196.477	337.800
Imposte sul reddito	47.608	61.067	189.580
Risultato netto	1.495.862	135.410	148.220

A migliore descrizione della situazione reddituale della Società si riportano nella tabella sottostante alcuni indici di redditività confrontati con gli stessi indici relativi ai bilanci degli esercizi precedenti.

Voce		2014	2013	2012
ROE netto	Risultato netto/Mezzi propri medi	83,53%	21,33%	29,68%
ROE lordo	Risultato lordo/Mezzi propri medi	86,19%	30,95%	67,64%
ROI	Ris.operativo/(Cap.invest.oper.vo medio - Pass. oper.ve medie)	-13,30%	-2,19%	4,36%
ROS	Ris.operativo/ Ricavi di vendite	-19,54%	-1,51%	2,88%

Principali dati patrimoniali

Lo stato patrimoniale riclassificato della Società è il seguente:

Stato Patrimoniale Finanziario	2014	2013	2012
Impieghi			
Immobilizzazioni immateriali nette	39.602	30.454	74.099
Immobilizzazioni materiali nette	6.396.725	5.491.342	5.362.431
Immobilizzazioni finanziarie	163.799	265.601	262.076
Attivo Fisso	6.600.126	5.787.397	5.698.606
Rimanenze di magazzino	101.173	111.397	159.389
Liquidità differite	5.729.964	5.987.473	8.900.615
Liquidità immediate	2.207.090	594.121	128.443
Attivo Circolante	8.038.227	6.692.991	9.188.447
Capitale Investito	14.638.353	12.480.388	14.887.053
Fonti			
Capitale Sociale	239.000	239.000	239.000
Riserve	1.551.789	395.837	260.429
Mezzi Propri	1.790.789	634.837	499.429
Passività Consolidate	3.854.183	2.753.752	3.156.077
Passività Correnti	8.993.381	9.091.799	11.231.547
Capitale di Finanziamento	14.638.353	12.480.388	14.887.053
Fonti			
Capitale permanente	5.644.972	3.388.589	3.655.506
Capitale Corrente	8.993.381	9.091.799	11.231.547
Capitale di Finanziamento	14.638.353	12.480.388	14.887.053
Fonti			
Capitale proprio	1.790.789	634.837	499.429
Capitale di terzi	12.847.564	11.845.551	14.387.624
Capitale di Finanziamento	14.638.353	12.480.388	14.887.053

Stato Patrimoniale Funzionale	2014	2013	2012
Impieghi			
Capitale Investito Operativo	14.499.353	12.275.679	14.685.869
Impieghi Extra Operativi	139.000	204.709	201.184
Capitale Investito	14.638.353	12.480.388	14.887.053
Fonti			
Mezzi Propri	1.790.789	634.837	499.429
Passività di Finanziamento	4.016.624	2.896.351	3.634.142
Passività Operative	8.830.940	8.949.200	10.753.482
Capitale di Finanziamento	14.638.353	12.480.388	14.887.053

A migliore descrizione della situazione patrimoniale della Società si riportano nella tabella seguente alcuni indici di bilancio attinenti sia alle modalità di finanziamento degli impieghi a medio – lungo termine che alla composizione delle fonti di finanziamento, confrontati con gli stessi indici relativi ai bilanci degli anni precedenti.

Indicatori di finanziamento delle immobilizzazioni		2014	2013	2012
Margine prim. di struttura	Mezzi propri - Attivo fisso	4.809.337	- 5.152.560	- 5.199.177
Quoziente prim. di struttura	Mezzi propri / Attivo fisso	0,27	0,11	0,09
Margine second. di struttura	(M.propri + Pass.consolid.) - Attivo fisso	- 955.154	- 2.671.849	- 2.043.100
Quoziente second. Struttura	(M.propri + Pass.consolid.) / Attivo fisso	0,86	0,54	0,64
Indici sulla struttura dei finanziamenti		2014	2013	2012
Quoz. Indeb.to complessivo	(Pass.med.lungo + Pass.corr.)/Mezzi Propri	7,17	18,66	28,81
Quoz. Indeb.to finanziario	Passività di finanziamento/Mezzi Propri	2,24	4,56	7,28

A migliore descrizione della situazione finanziaria si riportano nella tabella sottostante alcuni indici di bilancio di confronto fra i vari esercizi.

Indicatori di solvibilità		2014	2013	2012
Margine di disponibilità	Attivo circolante - Passività correnti	955.154	- 2.671.849	- 2.043.100
Quoziente di disponibilità	Attivo circolante / Passività correnti	0,89	0,71	0,82
Margine di tesoreria	(Liq.differite + Liq.immediate)-Pass.tà correnti	- 1.056.327	- 2.783.246	- 2.202.489
Quoziente di tesoreria	(Liq.differite + Liq.immediate)/Pass.tà correnti	0,88	0,70	0,80

Investimenti

Nel corso dell'esercizio sono stati effettuati investimenti nelle seguenti aree:

Immobilizzazioni	Acquisizioni dell'esercizio
Licenze marchi e diritti simili	25.454
Impianti e macchinari	202.005
Altri beni	728.972
Immob. materiali in corso Serv. Idrico Integrato	243.450
TOTALE	1.199.881

Per un maggior dettaglio degli investimenti effettuati si rinvia a quanto esposto nella nota integrativa.

Attività di ricerca e sviluppo

Ai sensi dell'articolo 2428 comma 2 numero 1 si dà atto che nel corso del 2014 non sono stati sostenuti costi per attività di ricerca e sviluppo.

Rapporti con imprese controllate, collegate, controllanti e consorelle

La posizione creditoria dell'azienda verso il Comune di Valenza, al lordo del fondo svalutazione ed al netto dei propri debiti, rispetto al 2013 aumenta di € 108.311, passando da € 675.976 ad € 784.287 principalmente per l'iscrizione del credito di € 126.440 a titolo di saldo del contributo in conto capitale sulle opere presso il torrente Grana, incassato a gennaio 2015.

Nei confronti della ex collegata Chiara Gaservizi S.r.L. non si registrano nell'anno fatturazioni attive, i debiti commerciali sono relativi a forniture di combustibile.

Verso la società Valenza Rete Gas S.p.A. a fine anno risulta un credito netto pari ad € 115.592, principalmente relativo all'attività di outsourcing prestata.

Nel corso dell'esercizio sono stati intrattenuti i seguenti rapporti:

Società	Cr. finanziari	Db. finanziari	Cr. Commerc.	Db. Commerc.	Vendite	Acquisti
Comune di Valenza	126.440	332.317	201.810	106.419	183.435	105.319
Chiara Gaservizi Srl	0	0	0	37.832	0	31.010
Valenza Rete Gas SpA	0	0	126.913	11.321	126.913	11.321

Tali rapporti, che non comprendono operazioni atipiche e/o inusuali, sono regolati da specifici contratti di servizio.

Azioni proprie e azioni/quote di società controllanti

La Società non possiede azioni proprie o partecipazioni in società controllanti.

Azioni

Le azioni sono n. 2390, ciascuna del valore nominale di 100 €, per un valore complessivo di € 239.000. La compagine societaria risulta invariata e dettagliata come segue:

Comune di Valenza,	n. 2.227	azioni per totali	€ 222.700;
Comune di Bassignana,	n. 90	azioni per totali	€ 9.000;
Comune di Rivarone,	n. 23	azioni per totali	€ 2.300;
Comune di Pecetto,	n. 50	azioni per totali	€ 5.000.

Informazioni ai sensi dell'art. 2428, comma 2, al punto 6-bis, del Codice civile

Ai sensi dell'art. 2428, comma 2, al punto 6-bis, del Codice civile si informa che la Società non ha emesso né utilizza strumenti finanziari, pertanto non è soggetta ai conseguenti rischi finanziari altrimenti rilevanti ai fini della valutazione della situazione patrimoniale e finanziaria.

Gli obiettivi della direzione aziendale, le politiche e i criteri utilizzati per misurare, monitorare e controllare gli altri rischi finanziari, legati alla normale gestione dei crediti e dei debiti commerciali, sono i seguenti:

- mensilmente viene redatto un prospetto riepilogativo della situazione finanziaria della Società finalizzato a verificare l'andamento dell'indebitamento oneroso e la percentuale di utilizzo dei fidi bancari;
- periodicamente vengono inviati solleciti ai clienti con partite scadute ed insolte da più di 90 giorni.

Rischio di credito

Si deve ritenere che le attività finanziarie della Società abbiano una buona qualità creditizia.

Nello stato patrimoniale della Società non sono iscritte attività finanziarie significative ritenute di dubbia recuperabilità.

Rischio di liquidità

Come evidenziato in premessa, la Società ha registrato nel corso dell'ultima parte dell'esercizio un deciso allentamento della tensione finanziaria che caratterizzava gli ultimi esercizi.

Rischio di mercato

La Società non ha strumenti finanziari pertanto non ha adottato politiche per il controllo dei rischi di mercato associati agli strumenti finanziari stessi.

Politiche connesse alle diverse attività di copertura

La Società non ha strumenti finanziari pertanto non ha adottato politiche per il controllo dei rischi associati agli strumenti finanziari stessi.

Informazioni ai sensi dell'art. 2428 del Codice civile in merito all'ambiente ed al Personale

Informazioni obbligatorie sul personale

In merito a questo punto, si precisa che le informazioni rese hanno l'intento di far comprendere le modalità con cui si esplica il rapporto tra la Società ed i dipendenti. Con riferimento ai soggetti che in varie forme prestano la propria opera presso l'azienda, si rendono le seguenti informazioni quantitative e qualitative relative, in particolare, ai seguenti aspetti:

- composizione del personale;
- turnover;
- sicurezza e salute sul luogo di lavoro.

Composizione del personale in forza al 31 dicembre

Numero dipendenti	Dirigenti		Quadri		Impiegati		Operai		Totali	
	2014	2013	2014	2013	2014	2013	2014	2013	2014	2013
Uomini	0	0	1	2	5	6	13	12	19	20
Donne	0	0	0	0	8	8	1	1	9	9
Totali	0	0	1	2	13	14	14	13	28	29

Anzianità lavorativa	Dirigenti		Quadri		Impiegati		Operai		Totali	
	2014	2013	2014	2013	2014	2013	2014	2013	2014	2013
Inferiore a 2 anni	0	0	0	0	0	0	0	0	0	0
Da 2 a 5 anni	0	0	1	1	0	1	0	0	1	2
Da 5 a 12 anni	0	0	0	0	9	9	10	10	19	19
Oltre 12 anni	0	0	0	1	4	4	4	3	8	8
Totali	0	0	1	2	13	14	14	13	28	29

Tipo di contratto	Dirigenti		Quadri		Impiegati		Operai		Totali	
	2014	2013	2014	2013	2014	2013	2014	2013	2014	2013
A tempo indeterminato	0	0	1	2	10	11	14	13	25	26
A tempo determinato	0	0	0	0	0	0	0	0	0	0
A tempo parziale	0	0	0	0	3	3	0	0	3	3
Totali	0	0	1	2	13	14	14	13	28	29

Turnover

Personale con contratto a tempo indeterminato					
Tipo di contratto	Situazione al 01/01/2014	Assunzioni e incrementi	Dimissioni e cessazioni	Passaggi di categoria	Situazione al 31/12/2014
Quadri	2	0	1	0	1
Impiegati	11	0	0	-1	10
Operai	13	0	0	1	14
Totali	26	0	1	0	25

Personale con contratto a tempo determinato					
Tipo di contratto	Situazione al 01/01/2014	Assunzioni e incrementi	Dimissioni e cessazioni	Passaggi di categoria	Situazione al 31/12/2014
Impiegati	0	0	0	0	0
Operai	0	0	0	0	0
Totali	0	0	0	0	0

Personale con contratto a tempo parziale					
Tipo di contratto	Situazione al 01/01/2014	Assunzioni e incrementi	Dimissioni e cessazioni	Passaggi di categoria	Situazione al 31/12/2014
Impiegati	3	0	0	0	3
Operai	0	0	0	0	0
Totali	3	0	0	0	3

Sicurezza e salute sul luogo di lavoro

GG assenza infortunio	Dirigenti		Quadri		Impiegati		Operai		Totali	
	2014	2013	2014	2013	2014	2013	2014	2013	2014	2013
A tempo indeterminato	0	0	0	0	0	0	0	104	0	104
A tempo determinato	0	0	0	0	0	0	0	0	0	0
A tempo parziale	0	0	0	0	0	0	0	0	0	0
Totali	0	0	0	0	0	0	0	104	0	104

GG assenza malattia	Dirigenti		Quadri		Impiegati		Operai		Totali	
	2014	2013	2014	2013	2014	2013	2014	2013	2014	2013
A tempo indeterminato	0	0	0	0	328	164	61	109	389	273
A tempo determinato	0	0	0	0	0	0	0	0	0	0
A tempo parziale	0	0	0	0	23	23	0	0	23	23
Totali	0	0	0	0	351	187	61	109	412	296

Nel corso dell'esercizio 2014 non sono successi eventi che abbiano comportato:

- morti sul lavoro;
- infortuni gravi sul lavoro che hanno comportato lesioni gravi o gravissime al personale;
- addebiti in ordine a malattie professionali su dipendenti o ex dipendenti e cause di mobbing, per cui la società è stata dichiarata definitivamente responsabile.

Nel corso dell'esercizio 2014 non si sono verificati eventi significativi in materia ambientale.

Fatti di rilievo avvenuti dopo la chiusura dell'esercizio

Nel mese di giugno del corrente esercizio, l'Assemblea Ordinaria dei Soci di A.M.V. S.p.A. ha disposto la nomina del nuovo Amministratore Unico nella persona del geom. Marcello Omodeo Eliseo.

A.M.V. S.p.A. ha ottenuto l'estinzione del pegno rilasciato in favore del socio Egea S.p.A. sulle quote della partecipata Valenza Rete Gas S.p.A. correlato al finanziamento erogato in data 22 marzo 2013 da Egea S.p.A. alla medesima.

AMV spa ha proseguito i lavori di consolidamento del collettore San Giovanni, comportanti un notevole impegno finanziario, con l'obiettivo di concluderli a breve termine.

Evoluzione prevedibile della gestione

L'Assemblea dei Soci ed in particolare l'Amministrazione Comunale di riferimento neo insediatasi, tenuto conto della vigente normativa in tema di servizi pubblici, dovrà definire opportune strategie finalizzate in particolare al consolidamento delle attività gestite ed al sostegno finanziario del piano degli investimenti nel servizio idrico integrato per il periodo 2015-2018.

Considerando la straordinarietà dell'operazione di cessione della partecipazione in Chiara Gaservizi S.r.L. sopra citata, A.M.V. S.p.A. dovrà proseguire nell'azione di riorganizzazione, ponendo particolare attenzione al contenimento dei costi operativi in relazione all'evoluzione del fatturato ed ai servizi resi al fine di mantenere l'indispensabile equilibrio gestionale.

A.M.V. S.p.A. dovrà altresì valutare in termini di efficacia, efficienza ed economicità la ridefinizione dei rapporti di service nei confronti delle principali società partecipate di riferimento del Socio di maggioranza.

Destinazione del risultato di esercizio


Per tutti i motivi esposti nella presente relazione, con particolare riferimento alle sezioni "fatti di rilievo avvenuti nell'esercizio" ed "evoluzione prevedibile della gestione", si propone all'Assemblea di destinare l'utile d'esercizio pari ad € 1.495.862 al necessario reintegro della riserva straordinaria.

Vi ringraziamo per la fiducia accordataci e Vi invitiamo ad approvare il bilancio così come presentato completo di Relazione sulla Gestione e Nota Integrativa.

Valenza lì, 06 agosto 2015.

A.M.V. S.p.A. – l'Amministratore Unico

Geom. Marcello Eliseo Omodeo



AZIENDA MULTISERVIZI VALENZANA S.p.A.
Sede in Valenza, Strada Vecchia Pontecurone 1
Capitale Sociale euro 239.000 i.v.
Codice Fiscale e Registro Imprese CCIAA di Alessandria 95003900065
Partita Iva 01685020065 – R.E.A. n. 177484

BILANCIO AL 31 DICEMBRE 2014

Importi in Euro	anno 2014	anno 2013
STATO PATRIMONIALE - ATTIVO		
A CRED. V/SOCI PER VERSAMENTI ANCORA DOVUTI	0	0
<i>Parte già richiamata</i>	0	0
B IMMOBILIZZAZIONI		
B I IMMOBILIZZAZIONI IMMATERIALI		
B I 1 Costi di impianto e di ampliamento	0	0
B I 2 Costi di ricerca, di sviluppo e di pubblicità	4.063	8.126
B I 3 Diritti di brevetto industriale e utilizz. di opere ingegno	0	0
B I 4 Concessioni, licenze, marchi e diritti simili	35.539	22.328
B I 5 Avviamento	0	0
B I 6 Immobilizzazioni in corso e acconti	0	0
B I 7 Altre	0	0
Totale	39.602	30.454
B II IMMOBILIZZAZIONI MATERIALI		
B II 1 Terreni e fabbricati	0	0
B II 2 Impianti e macchinario	1.624.491	1.559.997
B II 3 Attrezzature industriali e commerciali	15.458	32.384
B II 4 Altri beni	3.785.384	3.171.019
B II 5 Immobilizzazioni in corso e acconti	971.392	727.942
Totale	6.396.725	5.491.342
B III IMMOBILIZZAZIONI FINANZIARIE		
B III 1 Partecipazioni in:	139.000	204.709
B III 1 a) . imprese controllate	0	0
<i>- esigibili entro l'esercizio successivo</i>	0	0
<i>- esigibili oltre l'esercizio successivo</i>	0	0
B III 1 b) . imprese collegate	100.000	167.709
<i>- esigibili entro l'esercizio successivo</i>	0	10.165
<i>- esigibili oltre l'esercizio successivo</i>	100.000	157.544
B III 1 c) . imprese controllanti	0	0
<i>- esigibili entro l'esercizio successivo</i>	0	0
<i>- esigibili oltre l'esercizio successivo</i>	0	0
B III 1 d) . altre imprese	39.000	37.000
<i>- esigibili entro l'esercizio successivo</i>	0	0
<i>- esigibili oltre l'esercizio successivo</i>	39.000	37.000

		anno 2014	anno 2013
B III 2	Crediti:	0	0
B III 2 a)	. verso imprese controllate	0	0
	- esigibili entro l'esercizio successivo	0	0
	- esigibili oltre l'esercizio successivo	0	0
B III 2 b)	. verso imprese collegate	0	0
	- esigibili entro l'esercizio successivo	0	0
	- esigibili oltre l'esercizio successivo	0	0
B III 2 c)	. verso controllanti	0	0
	- esigibili entro l'esercizio successivo	0	0
	- esigibili oltre l'esercizio successivo	0	0
B III 2 d)	. verso altri:	0	0
	- esigibili entro l'esercizio successivo	0	0
	- esigibili oltre l'esercizio successivo	0	0
B III 3	Altri titoli	0	0
B III 4	Azioni proprie	0	0
	- valore nominale complessivo	0	0
	Totale	139.000	204.709
B	TOTALE IMMOBILIZZAZIONI	6.575.327	5.726.505

C			
	ATTIVO CIRCOLANTE		
C I	RIMANENZE		
C I 1	Materie prime, sussidiarie e di consumo	78.177	69.572
C I 2	Prodotti in corso di lavorazione e semilavorati	0	0
C I 3	Lavori in corso su ordinazione	0	0
C I 4	Prodotti finiti e merci	0	0
C I 5	Acconti	0	0
	Totale	78.177	69.572
C II	CREDITI		
C II 1	Verso clienti :	4.839.832	4.571.787
	... Fatture emesse	3.806.415	4.813.960
	... Fatture da emettere	2.118.459	419.294
	... Fondo svalutazione crediti	-1.085.042	-661.467
	- esigibili entro l'esercizio successivo	4.839.832	4.571.787
	- esigibili oltre l'esercizio successivo	0	0
C II 2	Verso imprese controllate	0	0
	... Fatture emesse	0	0
	... Fatture da emettere	0	0
	... Altri crediti	0	0
	- esigibili entro l'esercizio successivo	0	0
	- esigibili oltre l'esercizio successivo	0	0
C II 3	Verso imprese collegate	125.220	451.505
	... Fatture emesse	0	4.880
	... Fatture da emettere	125.000	446.405
	... Altri crediti	220	220
	- esigibili entro l'esercizio successivo	125.220	451.505
	- esigibili oltre l'esercizio successivo	0	0
C II 4	Verso Controllanti	320.884	678.598
	... Fatture emesse	578.564	672.944
	... Fatture da emettere	211.377	296.164
	... Fondo svalutazione crediti	-595.545	-290.558
	... Altri crediti	126.488	48
	- esigibili entro l'esercizio successivo	320.884	678.598
	- esigibili oltre l'esercizio successivo	0	0
C II 4 bis	Crediti tributari	257.533	136.028
	- esigibili entro l'esercizio successivo	232.734	75.136
	- esigibili oltre l'esercizio successivo	24.799	60.892

		anno 2014	anno 2013
C II	4 ter Imposte anticipate	0	0
	- esigibili entro l'esercizio successivo	0	0
	- esigibili oltre l'esercizio successivo	0	0
C II	5 Verso altri:	211.294	210.447
	a) verso altre consociate	0	4.000
	b) verso altri debitori	211.294	206.447
	- esigibili entro l'esercizio successivo	211.294	210.447
	- esigibili oltre l'esercizio successivo	0	0
	Totale	5.754.763	6.048.365
C III	ATTIVITA' FINANZIARIE CHE NON COSTITUISCONO IMMOBILIZZAZIONI		
C III	1 Partecipazioni in imprese controllate	0	0
C III	2 Partecipazioni in imprese collegate	0	0
C III	3 Partecipazioni in imprese controllanti	0	0
C III	4 Altre partecipazioni	0	0
C III	5 Azioni proprie	0	0
	- valore nominale complessivo	0	0
C III	6 Altri titoli	0	0
	Totale	0	0
C IV	DISPONIBILITA' LIQUIDE		
C IV	1 Depositi bancari e postali	2.192.129	586.264
C IV	2 Assegni	2.517	721
C IV	3 Denaro e valori in cassa	12.444	7.136
	Totale	2.207.090	594.121
C	TOTALE ATTIVO CIRCOLANTE	8.040.030	6.712.058
D	RATEI E RISCONTI		
D	RATEI ATTIVI	0	0
D	RISCONTI ATTIVI	22.996	41.825
	- disaggio su prestiti	0	0
D	TOTALE RATEI E RISCONTI	22.996	41.825
	TOTALE ATTIVO	14.638.353	12.480.388

		anno 2014	anno 2013
STATO PATRIMONIALE - PASSIVO			
A <u>PATRIMONIO NETTO</u>			
A I	CAPITALE	239.000	239.000
A II	RISERVA DA SOPRAPPREZZO AZIONI	0	0
A III	RISERVE DI RIVALUTAZIONE	0	0
A IV	RISERVA LEGALE	47.800	47.800
A V	RISERVE STATUTARIE	0	0
A VI	RISERVA PER AZIONI PROPRIE IN PORTAFOGLIO	0	0
A VII	ALTRE RISERVE:	8.127	212.627
	<i>Fondo contributi in c/capitale investimenti Taspoti</i>	0	0
	<i>Riserva straordinaria</i>	8.126	212.628
	<i>Riserva di rivalutazione perizia trasform. AMV SpA</i>	0	0
	<i>Arrotondamento euro</i>	1	-1
A VIII	UTILI (PERDITE) PORTATI A NUOVO	0	0
A IX	UTILE (PERDITA) DELL'ESERCIZIO	1.495.862	135.410
A <u>TOTALE PATRIMONIO NETTO</u>		1.790.789	634.837
B <u>FONDI PER RISCHI E ONERI</u>			
B 1	PER TRATTAMENTO DI QUIESCENZA E OBBLIGHI SIMILI	4.777	4.472
B 2	PER IMPOSTE, ANCHE DIFFERITE	0	0
B 3	ALTRI	192.957	204.526
B <u>TOTALE FONDI PER RISCHI E ONERI</u>		197.734	208.998
C <u>TRATT. DI FINE RAPPORTO DI LAVORO SUBORDINATO</u>		276.712	283.592
D <u>DEBITI</u>			
D 1	OBBLIGAZIONI	0	0
	- esigibili entro l'esercizio successivo	0	0
	- esigibili oltre l'esercizio successivo	0	0
D 2	OBBLIGAZIONI CONVERTIBILI	0	0
	- esigibili entro l'esercizio successivo	0	0
	- esigibili oltre l'esercizio successivo	0	0
D 3	DEBITI VERSO SOCI PER FINANZIAMENTI	0	0
	- esigibili entro l'esercizio successivo	0	0
	- esigibili oltre l'esercizio successivo	0	0
D 4	DEBITI VERSO BANCHE:	4.016.624	2.896.351
	- esigibili entro l'esercizio successivo	504.041	480.019
	- esigibili oltre l'esercizio successivo	3.512.583	2.416.332

		anno 2014	anno 2013
D 5	DEBITI VERSO ALTRI FINANZIATORI	0	0
	- esigibili entro l'esercizio successivo	0	0
	- esigibili oltre l'esercizio successivo	0	0
D 6	ACCONTI	15.698	40.482
	- esigibili entro l'esercizio successivo	15.698	40.482
	- esigibili oltre l'esercizio successivo	0	0
D 7	DEBITI VERSO FORNITORI	6.160.420	6.084.256
	Fatture ricevute	5.114.315	5.092.176
	Fatture da ricevere	1.046.105	992.080
	- esigibili entro l'esercizio successivo	6.160.420	6.084.256
	- esigibili oltre l'esercizio successivo	0	0
D 8	DEBITI RAPPRESENTATI DA TITOLI DI CREDITO	0	0
	- esigibili entro l'esercizio successivo	0	0
	- esigibili oltre l'esercizio successivo	0	0
D 9	DEBITI VERSO IMPRESE CONTROLLATE	0	0
	... Fatture ricevute	0	0
	... Fatture da ricevere	0	0
	... Altri debiti	0	0
	- esigibili entro l'esercizio successivo	0	0
	- esigibili oltre l'esercizio successivo	0	0
D 10	DEBITI VERSO IMPRESE COLLEGATE	11.321	211.257
	... Fatture ricevute	0	6.750
	... Fatture da ricevere	0	7.134
	... Altri debiti	11.321	197.373
	- esigibili entro l'esercizio successivo	11.321	211.257
	- esigibili oltre l'esercizio successivo	0	0
D 11	DEBITI VERSO CONTROLLANTI	132.142	293.180
	... Fatture ricevute	8.495	190
	... Fatture da ricevere	88.114	93.735
	... Altri debiti	35.533	199.255
	- esigibili entro l'esercizio successivo	132.142	293.180
	- esigibili oltre l'esercizio successivo	0	0
D 12	DEBITI TRIBUTARI	239.528	208.884
	- esigibili entro l'esercizio successivo	218.773	208.884
	- esigibili oltre l'esercizio successivo	20.755	0
D 13	DEBITI V/ISTITUTI DI PREVIDENZA E SICUREZZA SOCIALE	79.346	63.717
	- esigibili entro l'esercizio successivo	79.346	63.717
	- esigibili oltre l'esercizio successivo	0	0
D 14	ALTRI DEBITI	529.255	651.956
	a) verso altre consociate	75.936	109.662
	b) verso altri creditori	453.319	542.294
	- esigibili entro l'esercizio successivo	529.255	641.956
	- esigibili oltre l'esercizio successivo	0	10.000
D	TOTALE DEBITI	11.184.334	10.450.083
E	RATEI E RISCONTI		
E	RATEI PASSIVI	31	0
E	RISCONTI PASSIVI	1.188.753	902.878
	- aggio su prestiti	0	0
E	TOTALE RATEI E RISCONTI	1.188.784	902.878
	TOTALE PASSIVO	14.638.353	12.480.388
	CONTI D'ORDINE		
	<u>Garanzie - Fideiussioni verso terzi</u>	3.536.588	3.815.739
	<u>Garanzie - Pegno su partecipazione</u>	100.000	100.000
	TOTALE CONTI D'ORDINE	3.636.588	3.915.739

		anno 2014	anno 2013
A VALORE DELLA PRODUZIONE			
A 1	RICAVI DELLE VENDITE E DELLE PRESTAZIONI:	3.857.595	5.073.664
A 2	VARIAZIONI DELLE RIMANENZE DI PRODOTTI IN CORSO DI LAVORAZIONE, SEMILAVORATI E FINITI	0	0
A 3	VARIAZIONI DEI LAVORI IN CORSO SU ORDINAZIONE	0	0
A 4	INCREMENTI DI IMMOBILIZZAZIONI PER LAVORI INTERNI	54.293	32.695
A 5	ALTRI RICAVI E PROVENTI <i>Contributi in conto esercizio</i>	275.876 0	284.411 0
A TOTALE VALORE DELLA PRODUZIONE		4.187.764	5.390.770
B COSTI DELLA PRODUZIONE			
B 6	PER MATERIE PRIME, SUSSIDIARIE, DI CONSUMO E DI MERCI	658.797	753.344
B 7	PER SERVIZI	1.054.412	1.221.177
B 8	PER GODIMENTO DI BENI DI TERZI	402.947	564.093
B 9	PER IL PERSONALE	1.501.068	1.691.890
B 9 a	Salari e stipendi	1.064.682	1.184.836
B 9 b	Oneri sociali	326.996	380.115
B 9 c	Trattamento di fine rapporto	67.644	83.391
B 9 d	Trattamento di quiescenza e simili	3.490	4.740
B 9 e	Alti costi	38.256	38.808
B 10	AMMORTAMENTI E SVALUTAZIONI :	1.006.431	570.136
B 10 a	Ammortamento delle immobilizzazioni immateriali	16.307	51.593
B 10 b	Ammortamento delle immobilizzazioni materiali	261.561	239.080
B 10 c	Altre svalutazioni delle immobilizzazioni	0	18.431
B 10 d	Svalutazioni dei crediti compresi nell'attivo circolante e delle disponibilità liquide	728.563	261.032
B 11	VARIAZIONI DELLE RIMANENZE DI MATERIE PRIME, SUSSIDIARIE, DI CONSUMO E MERCI	-8.605	30.547
B 12	ACCANTONAMENTI PER RISCHI	50.550	110.734
B 13	ALTRI ACCANTONAMENTI	0	0
B 14	ONERI DIVERSI DI GESTIONE	482.922	741.431
B TOTALE COSTI DELLA PRODUZIONE		5.148.522	5.683.352
(A-B) DIFFERENZA TRA VALORE E COSTI DELLA PRODUZIONE		-960.758	-292.582

		anno 2014	anno 2013
C	<u>PROVENTI E ONERI FINANZIARI</u>		
C 15	PROVENTI DA PARTECIPAZIONI	2.499.743	462.100
	<i>In imprese controllate</i>	0	0
	<i>In imprese collegate</i>	2.492.456	462.100
C 16	ALTRI PROVENTI FINANZIARI	48.773	56.817
C 16 a	Da crediti iscritti nelle immobilizzazioni	0	0
	1 <i>Imprese controllate</i>	0	0
	2 <i>Imprese collegate</i>	0	0
	3 <i>Imprese controllanti</i>	0	0
C 16 b	Da titoli iscritti nelle immobilizzazioni che non costituiscono partecipazioni	0	0
C 16 c	Da titoli iscritti nell'attivo circolante che non costituiscono partecipazioni	0	0
C 16 d	Proventi diversi dai precedenti	48.773	56.817
	<i>Imprese controllate</i>	0	0
	<i>Imprese collegate</i>	0	0
	<i>Imprese controllanti</i>	0	23.496
C 17	INTERESSI E ALTRI ONERI FINANZIARI	59.707	67.002
	<i>Imprese controllate</i>	0	0
	<i>Imprese collegate</i>	0	0
	<i>Imprese controllanti</i>	0	0
C 17 bis	UTILI E PERDITE SU CAMBI	0	0
C	<u>TOTALE PROVENTI E ONERI FINANZIARI (15+16-17)</u>	2.488.809	451.915
D	<u>RETTIFICHE DI VALORE DI ATTIVITA' FINANZIARIE</u>		
D 18	RIVALUTAZIONI:	0	0
D 18 a	Di partecipazioni	0	0
D 18 b	Di immobilizzazioni finanziarie che non costituiscono partecipazioni	0	0
D 18 c	Di titoli iscritti nell'attivo circolante che non costituiscono partecipazioni	0	0
D 19	SVALUTAZIONI:	0	4.240
D 19 a	Di partecipazioni	0	4.240
D 19 b	Di immobilizzazioni finanziarie che non costituiscono partecipazioni	0	0
D 19 c	Di titoli iscritti nell'attivo circolante che non costituiscono partecipazioni	0	0
D	<u>TOTALE DELLE RETTIFICHE (18-19)</u>	0	-4.240

		anno 2014	anno 2013
E	<u>PROVENTI E ONERI STRAORDINARI</u>		
E 20	PROVENTI <i>Plusvalenze da alienazioni</i>	15.419 0	43.005 0
E 21	ONERI <i>Minusvalenze da alienazioni</i> <i>Imposte relative a esercizi precedenti</i>	0 0 0	1.621 0 0
E	<u>TOTALE DELLE PARTITE STRAORDINARIE (20-21)</u>	15.419	41.384
<u>RISULTATO PRIMA DELLE IMPOSTE</u>		1.543.470	196.477
22	<u>IMPOSTE SUL REDDITO DELL'ESERCIZIO</u> <u>CORRENTI, DIFFERITE E ANTICIPATE</u>	47.608	61.067
	IMPOSTE CORRENTI	47.608	61.067
	IMPOSTE DIFFERITE (ANTICIPATE)	0	0
<u>UTILE (PERDITA) DELL' ESERCIZIO</u>		1.495.862	135.410

Il presente bilancio è conforme alle scritture contabili

Valenza li, 6 agosto 2015

A.M.V. S.p.A. – l'Amministratore Unico
Geom. Omodeo Marcello Eliseo

AZIENDA MULTISERVIZI VALENZANA S.p.A.

Sede in Valenza, Strada Vecchia Pontecurone, 1
Capitale Sociale € 239.000 i.v.
Codice Fiscale e Registro Imprese CCIAA di Alessandria 95003900065
Partita Iva 01685020065 - R.E.A. n. 177484

Nota Integrativa al Bilancio di esercizio al 31 dicembre 2014

Premessa

Il Bilancio, costituito dallo Stato Patrimoniale, dal Conto Economico e dalla Nota Integrativa, è stato redatto in euro rispettando lo schema ed i criteri previsti dalle norme vigenti per le società di capitali, ai sensi dell'art. 2423 del Codice Civile e chiude con un utile di € 1.495.862, dopo le imposte a carico dell'esercizio per € 47.608. Il Bilancio è comparabile con quello dell'anno precedente.

Attività svolte

La Vostra Società nell'anno 2014 ha svolto la propria attività gestendo i seguenti servizi:

- servizio idrico integrato nei Comuni di Valenza, Pecetto e Bassignana;
- parcheggi pubblici del Comune di Valenza;

Eventuale appartenenza a un Gruppo

La Vostra Società non fa parte di alcun gruppo societario.

Fatti di rilievo verificatisi nel corso dell'esercizio

Si rinvia alla Relazione sulla Gestione.

Criteri di formazione

Nel formulare il presente bilancio si sono applicati i principi di redazione di cui all'articolo 2423 bis del Codice Civile, e più precisamente:

- la valutazione delle voci è stata effettuata nella prospettiva della continuazione dell'attività, tenendo conto della funzione economica degli elementi considerati;
- è stato osservato scrupolosamente il principio della prudenza;
- nel bilancio sono compresi solo utili realizzati alla data di chiusura dell'esercizio e sono stati tenuti in considerazione i rischi e le perdite di competenza dell'esercizio anche se conosciuti successivamente alla chiusura;
- sono stati inclusi i proventi e gli oneri di competenza del periodo cui si riferisce il bilancio, indipendentemente dalla data dell'incasso o del pagamento;
- gli elementi eterogenei compresi nelle singole voci sono stati valutati separatamente;
- i criteri di valutazione di cui all'articolo 2426 Codice Civile sono stati scrupolosamente osservati.

Di seguito verranno meglio precisati nel commento alle singole voci di bilancio.

Deroghe

Nell'esercizio non si sono verificati eventi eccezionali, che abbiano reso necessario il ricorso a deroghe di cui all'articolo 2423, comma 4 ed all'articolo 2423 bis, comma 2, così come non si è proceduto ad alcun raggruppamento di voci né nello Stato Patrimoniale e neppure nel Conto Economico.

Criteria di valutazione e descrizione delle voci

In particolare i criteri di valutazione adottati nella formazione del bilancio sono stati i seguenti:

Immobilizzazioni

Immateriali

Sono iscritte ai valori risultanti dalla perizia asseverata di trasformazione in S.p.A. riferita al 31 dicembre 2000. Le acquisizioni effettuate dal 01 gennaio 2001 sono iscritte al costo storico di acquisto. Il tutto è esposto al netto degli ammortamenti effettuati nel corso dell'esercizio ed imputati direttamente alle singole voci.

I costi di ricerca e di sviluppo nonché le licenze, marchi e diritti simili con utilità pluriennale sono stati iscritti nell'attivo con il consenso del Collegio Sindacale e sono ammortizzati in un periodo di cinque esercizi.

Materiali

Le immobilizzazioni materiali in essere al 31 dicembre 2000 sono iscritte ai valori risultanti dalla perizia di trasformazione. Le immobilizzazioni acquisite dal 1 gennaio 2001 sono iscritte al costo storico di acquisto. I valori sono esposti al netto dei fondi d'ammortamento.

Le quote di ammortamento imputate a conto economico sono state calcolate tenendo conto dell'utilizzo, della destinazione e della durata tecnico – economica dei cespiti, sulla base del criterio della residua possibilità di utilizzo; non sono state modificate rispetto all'esercizio precedente e non superano quelle fissate dalla normativa fiscale. Di seguito si elencano le aliquote utilizzate, ridotte pro quota in caso di entrata in funzione del bene nell'esercizio.

Autovetture - motoveicoli	25,0 %	Mobili e macchine ufficio	12,0 %
Macchine elettroniche	20,0 %	Attrezzatura	15,0 %
Contatori acqua	10,0 %	Impianti depurazione	8,0 %
Rete fognaria	2,5 %	Rete idrica	5,0 %

Operazioni di locazione finanziaria (leasing)

Non si rilevano a bilancio operazioni di locazione finanziaria.

Partecipazioni

Le partecipazioni, iscritte tra le immobilizzazioni finanziarie, sono valutate al costo di sottoscrizione. Come prescritto dal principio contabile Oic 20, il valore delle partecipazioni in società collegate è stato raffrontato con il valore corrispondente alla frazione del patrimonio netto risultante dall'ultimo bilancio approvato.

Azioni proprie

Non risultano iscritte voci a tale titolo.

Crediti

Sono esposti al presumibile valore di realizzo. L'adeguamento del valore nominale dei crediti al valore presunto di realizzo è ottenuto mediante apposito fondo svalutazione crediti, determinato in funzione di un generico rischio di mancato incasso tenendo in considerazione le condizioni economiche generali, di settore ed anche il rischio paese.

Disponibilità liquide

Sono iscritte per il loro effettivo importo.

Debiti

Sono rilevati al loro valore nominale, modificato in occasione di resi o di rettifiche di fatturazione.

Ratei e risconti

Nella voce *ratei e risconti* sono stati iscritti i proventi ed i costi di competenza dell'esercizio, esigibili in esercizi successivi, nonché i costi ed i ricavi sostenuti entro la chiusura dell'esercizio, ma di competenza di esercizi successivi, comunque comuni a due o più esercizi e la cui entità varia in ragione del tempo.

Per i ratei ed i risconti di durata pluriennale, sono state verificate le condizioni che ne avevano determinato l'iscrizione originaria, adottando, ove necessario, le opportune variazioni.

Rimanenze di magazzino

Le materie prime, sussidiarie e di consumo sono iscritte al costo di acquisto e valutate sulla base del costo medio ponderato, non in contrasto con la normativa fiscale.

Fondi per rischi ed oneri

Sono stanziati per coprire perdite o debiti di esistenza certa o probabile, dei quali tuttavia, alla chiusura dell'esercizio, non erano determinabili l'ammontare o la data di sopravvenienza. Nella valutazione di tali fondi, sono stati rispettati i criteri generali di prudenza e competenza.

Fondo trattamento di fine rapporto

Rappresenta l'effettivo debito maturato verso i dipendenti in conformità di legge e dei contratti di lavoro vigenti, considerando ogni forma di remunerazione avente carattere continuativo. Tale passività è soggetta a rivalutazione a mezzo di indici. Il fondo corrisponde al totale delle singole indennità maturate a favore dei dipendenti alla data di chiusura del bilancio, al netto degli acconti erogati per anticipazioni e per imposte.

La Legge 27 dicembre 2006, n. 296 (Legge Finanziaria 2007) ha introdotto nuove regole per il TFR maturando dal 1 gennaio 2007. Per effetto della riforma della previdenza complementare:

- 1) le quote di TFR maturate fino al 31.12.2006 rimangono in azienda;
- 2) le quote di TFR maturande a partire dal 1 gennaio 2007 sono state, a scelta del dipendente, secondo le modalità di adesione esplicita o adesione tacita:
 - destinate a forme di previdenza complementare;
 - mantenute in azienda, la quale ha provveduto a trasferire le quote di TFR al Fondo di Tesoreria istituito presso l'INPS in quanto la media occupazionale dell'anno 2006 era superiore alle 50 unità.

Le quote maturande a partire dal 1 gennaio 2007 continuano a trovare rappresentazione economica nella voce B9 c) - trattamento di fine rapporto. A livello patrimoniale la voce C - trattamento di fine rapporto di lavoro subordinato rappresenta il residuo del fondo esistente al 31 dicembre 2014.

Garanzie, impegni, beni di terzi e rischi

Gli impegni sono stati indicati nei conti d'ordine al valore nominale, desunto dalla relativa documentazione. Si osserva che non esistono impegni attualmente non quantificabili e quindi non iscrivibili nei conti d'ordine.

Imposte sul reddito

Sono iscritte in base all'ammontare del reddito imponibile in conformità alle disposizioni in vigore, tenendo conto delle esenzioni e riduzioni applicabili e dei crediti d'imposta spettanti.

Riconoscimento ricavi

I ricavi derivanti dalle vendite, dalle prestazioni di servizi e quelli di natura finanziaria vengono riconosciuti in base alla competenza temporale.

Operazioni realizzate con parti correlate

La Società non ha realizzato operazioni con parti correlate, ai sensi dell'art. 2427, punto 22-bis del Codice Civile.

Accordi non risultanti dallo Stato Patrimoniale

Si dà atto che alla data del 31 dicembre 2014 non vi sono accordi effettuati dalla Società, ai sensi dell'art. 2427, punto 22-ter del Codice Civile.

Dati sull'occupazione

L'organico aziendale, ripartito per categoria, ha subito, rispetto al precedente esercizio, le seguenti variazioni:

Numero totale dipendenti al 31 dicembre				Numero medio dipendenti per anno			
Categoria	2014	Variazioni	2013	Categoria	2014	Variazioni	2013
Quadri	1	-1	2	Quadri	1,71	-0,29	2,00
Impiegati	13	-1	14	Impiegati	12,16	-3,57	15,73
Operai	14	1	13	Operai	14,00	-2,25	16,25
Totale	28	-1	29	Totale	27,87	-6,11	33,98

La variazione del numero medio dei dipendenti fra i due esercizi è dovuta nell'ordine a:

- trasferimento alla partecipata Valenza Rete Gas di n.6 operai e n.2 impiegate nei mesi di luglio e agosto 2013;
- dimissioni di n.1 quadro con mansioni di responsabile amministrativo da metà settembre 2014;
- mutamento di mansioni di un impiegato da assistente paghe ad operaio nel servizio idrico.

Il contratto nazionale di lavoro applicato è il C.C.N.L. per il Settore Gas Acqua.

Esposizione dei valori di bilancio

I valori esposti sono arrotondati all'euro. Non esistono poste in valuta.

STATO PATRIMONIALE

ATTIVO

Immobilizzazioni

Movimentazione delle immobilizzazioni

La valorizzazione degli acquisti dell'esercizio 2014 è avvenuta al prezzo di costo. L'iscrizione a bilancio è ridotta delle quote di ammortamento maturate al 31 dicembre 2014. I dettagli che seguono evidenziano le movimentazioni dell'anno.

Tra gli incrementi dell'esercizio si segnala quanto segue:

Immobilizzazioni immateriali

- licenze d'uso software per complessivi € 25.454, di cui:
 - n.2 licenze Windows Server 2012 R2, pari ad € 2.016;
 - gestione bollettazione servizio idrico, per adeguamento depositi cauzionali e fatturazione elettronica, € 23.438;

Immobilizzazioni materiali

- impianti e macchinari per € 202.005, dettagliati come segue:
 - realizzazione nuovi tratti di rete idrica e manutenzioni straordinarie per complessivi € 155.184;
 - manutenzioni straordinarie dell'impianto di depurazione delle acque reflue di Valenza, € 22.149;
 - nuovo impianto refrigerazione locali uffici, € 23.956;
 - messa in opera di contatori dell'acqua per € 716;
- altri beni per € 728.972, relativi a:
 - manutenzioni straordinarie e nuovi tratti di rete fognaria, € 725.622;
 - stampante a colori ufficio utenti; € 3.350.

Nel corso dell'esercizio si sono rilevate dismissioni di cespiti del valore originario complessivo di € 63.745; in dettaglio:

- attrezzature e mobilio dismessi dalla piscina comunale, € 50.043;
- automezzo Iveco con autoscala, € 10.482;
- fotocopiatrice laser, € 3.220.

Immobilizzazioni materiali in corso ed acconti

La posta è pari ad € 971.392 e segna un incremento di € 243.450 rispetto al 2013. E' relativa a:

- capitalizzazione dei costi di progettazione relativi alla discarica inerti di Bassignana, per complessivi € 55.657;
- acconti su lavori di rifacimento delle reti del servizio idrico integrato per € 915.735.

Si precisa che non si sono mai eseguite rivalutazioni monetarie di legge dei beni attualmente iscritti in Patrimonio.

Alla data di chiusura dell'esercizio risultano iscritte a bilancio quote residue di contributi in conto capitale su tratti di rete fognaria per € 998.011. Circa il trattamento contabile si rinvia alla voce risconti passivi.

Le tabelle che seguono espongono la movimentazione intervenuta nell'anno a fronte di: incrementi per nuovi investimenti, decrementi per smobilizzi ed ammortamenti applicati.

RIPILOGO MOVIMENTAZIONE DELLE IMMOBILIZZAZIONI													
Voce	Valore iniziale	Incrementi	Dismissioni	Rettifiche +	Rettifiche -	Valore finale	Ammortamenti	Dismissioni	Rettifiche +	Rettifiche -	F.do iniziale	F.do finale	Residuo
IMMOBILIZZAZIONI IMMATERIALI													
COSTI DI IMPIANTO E AMPLIAMENTO GAS	0	0	0	0	0	0	0	0	0	0	0	0	0
COSTI DI IMPIANTO E AMPLIAMENTO	0	0	0	0	0	0	0	0	0	0	0	0	0
SP. ADEGUAMENTO LEGGE 626 GAS	0	0	0	0	0	0	0	0	0	0	0	0	0
SP. CERTIFICAZIONE QUALITA' ISO 9000 GAS	0	0	0	0	0	0	0	0	0	0	0	0	0
COSTI DI RICERCA SVILUPPO PUBBLICITA' SII	12.000	0	0	0	0	12.000	0	0	0	0	12.000	12.000	0
CST CERTIFICAZIONE QUALITA' SII	12.188	0	0	0	0	12.188	4.062	0	0	0	4.062	8.125	4.063
COSTI DI RICERCA SVILUPPO PUBBLICITA'	24.188	0	0	0	0	24.188	4.062	0	0	0	16.062	20.125	4.063
DIRITTI BREVETTO INDUSTRIE OPERE INGEGNO													
LICENZE MARCHI E DIRITTI GAS	287.967	2.016	0	0	0	289.983	4.636	0	0	0	272.129	276.765	13.218
CONCESSIONE DISTRIBUZIONE GAS	32.787	0	0	0	32.787	0	0	0	32.787	0	32.787	0	0
LICENZE MARCHI E DIRITTI SII	15.805	23.438	0	0	39.243	0	7.609	0	0	0	9.314	16.922	22.321
LICENZE MARCHI E DIRITTI PAR	4.900	0	0	0	4.900	0	0	0	0	0	4.900	4.900	0
CONCESSIONI LICENZE MARCHI DIRITTI SIMILI	341.459	25.454	0	0	334.126	12.245	0	0	32.787	0	319.130	298.587	35.539
AVVIAMENTO SII	0	0	0	0	0	0	0	0	0	0	0	0	0
AVVIAMENTO	0	0	0	0	0	0	0	0	0	0	0	0	0
IMMOBILIZZAZIONI IN CORSO E ACCONTI	0	0	0	0	0	0	0	0	0	0	0	0	0
ALTRE	0	0	0	0	0	0	0	0	0	0	0	0	0
TOTALE IMMOBILIZZAZIONI IMMATERIALI	365.647	25.454	0	0	358.314	16.307	0	0	32.787	0	335.192	318.712	39.602
COMPOSIZIONE DELLE VOCI: COSTI DI IMPIANTO E DI AMPLIAMENTO E COSTI DI RICERCA, DI SVILUPPO E DI PUBBLICITA'													
Voce	Valore iniziale	Incrementi	Dismissioni	Rettifiche +	Rettifiche -	Valore finale	Ammortamenti	Dismissioni	Rettifiche +	Rettifiche -	F.do iniziale	F.do finale	Residuo
COSTI ADEGUAMENTO LEGGE 626 GAS	0	0	0	0	0	0	0	0	0	0	0	0	0
COSTI CERTIFICAZIONE QUALITA' GAS	0	0	0	0	0	0	0	0	0	0	0	0	0
BANCA DATI CLIENTI SII	12.000	0	0	0	0	12.000	0	0	0	0	12.000	12.000	0
CERTIFICAZIONE QUALITA' SII	12.188	0	0	0	0	12.188	4.062	0	0	0	4.062	8.125	4.063
COSTI DI RICERCA SVILUPPO E PUBBLICITA'	24.188	0	0	0	0	24.188	4.062	0	0	0	16.062	20.125	4.063

RIEPILOGO MOVIMENTAZIONE DELLE IMMOBILIZZAZIONI											
Voce	Valore iniziale	Incrementi	Dismissioni	Rettifiche + Rettifiche -	Valore finale	Ammortamenti	Dismissioni	Rettifiche + Rettifiche -	F.do iniziale	F.do finale	Residuo
IMMOBILIZZAZIONI MATERIALI											
CONSTRUZIONI LEGGERE GAS	3.769	0	0	0	3.769	0	0	0	3.769	3.769	0
CONSTRUZIONI LEGGERE IAM	9.690	0	0	0	9.690	0	0	0	9.690	9.690	0
TERRENI E FABBRICATI	13.459	0	0	0	13.459	0	0	0	13.459	13.459	0
IMPIANTI E MACCHINARI GAS	11.294	23.956	0	0	35.250	2.149	0	0	9.694	11.843	23.407
IMPIANTI DEPURAZIONE SII	763.031	22.149	0	0	785.180	61.928	0	0	286.270	348.198	436.982
ACQUEDOTTO SII	1.343.240	155.184	0	0	1.498.424	71.042	0	0	278.235	349.278	1.149.146
CONTATORI SII	23.553	716	0	0	24.269	2.391	0	0	6.922	9.313	14.956
IMPIANTI E MACCHINARI	2.141.118	202.005	0	0	2.343.123	137.510	0	0	581.121	718.632	1.624.491
ATTREZZATURA GAS	64.304	0	38.792	0	25.512	13	32.988	0	58.487	25.512	0
ATTREZZATURA MINUTA INF. MILIONE GAS	3.828	0	0	0	3.828	0	0	0	3.828	3.828	0
ATTREZZATURA SII	76.494	0	0	0	76.494	9.488	0	0	52.647	62.136	14.358
ATTREZZ. MINUTA INF. MILIONE SII	138	0	0	0	138	0	0	0	138	138	0
ATTREZZATURA PAR	31.610	0	0	0	31.610	1.621	0	0	28.889	30.510	1.100
ATTREZZATURE INDUSTRIALI E COMMERCIALI	176.374	0	38.792	0	137.582	11.122	32.988	0	143.989	122.124	15.458
AUTOVETTURE GAS	61.471	0	0	13.504	47.967	313	0	8.440	56.095	47.967	0
AUTOMEZZI GAS	11.947	0	0	0	11.947	0	0	0	11.947	11.947	0
MOBILI E MACCHINE UFFICIO GAS	56.364	0	3.575	0	52.789	3.008	2.218	0	48.934	49.724	3.065
MACCHINE ELETTRONICHE GAS	211.431	3.350	10.896	0	203.885	2.424	10.574	0	208.409	200.259	3.626
AUTOMEZZI SII	68.394	0	0	0	68.394	2.384	0	0	66.011	68.394	0
MOBILI E MACCHINE UFFICIO SII	7.699	0	0	0	7.699	891	0	0	6.065	6.956	743
MACCHINE ELETTRONICHE SII	250	0	0	0	250	0	0	0	250	250	0
RETE FOGNARIA SII	3.658.496	725.622	0	0	4.384.118	100.533	0	0	507.324	607.856	3.776.262
AUTOMEZZI PAR	10.482	0	10.482	0	0	0	10.482	0	10.482	0	0
MOTOVEICOLI PAR	3.964	0	0	0	3.964	0	0	0	3.964	3.964	0
ALTRI BENI	4.090.498	728.972	24.953	0	4.781.013	109.553	23.274	0	8.440	997.317	3.783.696
ACCOUNTI DISCARICA INERTI GAS	55.657	0	0	0	55.657	0	0	0	0	0	55.657
IMMOB. MATERIALI IN CORSO E ACCOUNTI SII	672.285	987.022	0	168.322	915.735	0	0	0	0	0	915.735
IMMOBILIZZAZIONI IN CORSO E ACCOUNTI	727.942	987.022	0	168.322	971.392	0	0	0	0	0	971.392
TOTALE IMMOBILIZZAZIONI MATERIALI	7.149.391	1.917.999	63.745	168.322	8.246.569	258.185	56.262	0	8.440	1.851.532	6.395.037
TOTALE IMMOBILIZZAZIONI	7.515.038	1.943.453	63.745	168.322	8.604.883	274.492	56.262	0	41.227	2.170.244	6.434.639

Immobilizzazioni finanziarie - partecipazioni

La posta si riferisce alle partecipazioni in:

imprese collegate:

- Valenza Rete Gas S.p.A., avente sede sociale in Valenza, strada Vecchia Pontecurone n.1. L'azienda è stata costituita in data 16 febbraio 2012 dai soci EGEA Ente Gestione Energia e Ambiente S.p.A. di Alba e l'A.M.V. S.p.A. Il capitale sociale è pari ad € 200.000 interamente versati; il patrimonio netto ammonta ad € 371.254 con un utile di € 94.729 al 31 dicembre 2014. L'Azienda detiene il 50% del capitale sociale, corrispondente a n.10.000 azioni del valore unitario di € 10, per un totale di € 100.000, iscritti a bilancio per pari importo;

altre imprese:

- ATO2ACQUE S.c.a.r.l., avente sede sociale in Biella, Piazza Martiri della Libertà n.13. Con delibera del 14 maggio 2013 l'Assemblea Straordinaria ha deliberato la riduzione del capitale sociale da € 80.000 ad € 48.000 proporzionalmente tra gli 8 soci. In data 07 maggio 2014, presso lo studio del Notaio Boggia in Vercelli, i soci IREN Acqua e Gas S.p.A. e SMA Torino S.p.A. hanno ceduto le proprie quote di partecipazione agli altri sei soci in parti uguali pari ad € 1.000. A.M.V. S.p.A. ha quindi acquisito una quota nella Società pari ad € 2.000 che si sommano ai precedenti € 6.000 detenuti. Il patrimonio netto al 31 dicembre 2014 ammonta ad € 48.000 ed il risultato è a pareggio. A.M.V. S.p.A. detiene ora il 16,67% del capitale sociale, corrispondente ad una quota di patrimonio netto di € 8.000, iscritto a bilancio a pari valore;
- Laboratori Iren Acqua Gas S.p.A., società soggetta ad attività di direzione e coordinamento di Iren Acqua e Gas S.p.A., avente sede sociale in Genova, Via S.S. Giacomo e Filippo 7, capitale sociale € 2.000.000 interamente versato; patrimonio netto € 4.994.776 ed utile di € 290.427 al 31 dicembre 2014. L'A.M.V. S.p.A. detiene lo 0,81% del capitale sociale, corrispondente ad una quota di patrimonio netto di € 40.458, iscritto a bilancio al costo di € 31.000.

In data 12 settembre 2014, presso lo studio del Dott. Sergio Finesso, Notaio in Alessandria, è stato stipulato il contratto di cessione alla consociata A.S.M.T. Energia S.r.l. della quota posseduta da A.M.V. S.p.A. nella partecipata Chiara Gaservizi S.r.l., avente sede sociale in Valenza, Via Cesare Cunietti n.6, capitale sociale € 100.000 i.v.

A.M.V. S.p.A. deteneva il 46,21% del capitale sociale, corrispondente ad una quota di patrimonio netto al 31 dicembre 2013 di € 595.655 iscritto a bilancio al costo di € 57.544. La cessione è avvenuta al prezzo di aggiudicazione pari ad € 2.550.000, come da procedura ristretta di gara ad inviti, secondo il criterio del miglior prezzo, indicando la somma di € 2.500.000 quale base di gara. Tale cessione ha generato una plusvalenza pari ad € 2.492.456 iscritta alla voce C15 di conto economico.

In data 19 dicembre 2014, presso lo studio del liquidatore Dott. Fabrizio Munerato, si è tenuta l'Assemblea dei Soci della società C.T.V. S.r.l. in liquidazione, nata in seguito alla scissione parziale proporzionale della Chiara Gaservizi S.p.A., avente per oggetto l'approvazione del bilancio finale di liquidazione della stessa al 19 dicembre 2014. A tale data, il capitale sociale era pari ad € 10.000 interamente versato; il patrimonio netto ammontava ad € 38.234, pari al credito vantato verso l'Erario per IVA pregressa; la perdita di esercizio era pari ad € 18.774. L'A.M.V. S.p.A. deteneva il 24,4% del capitale sociale, corrispondente ad una quota di patrimonio netto di € 9.329. Nella stessa sede è stato delegato il Dott. Fabrizio Munerato alla riscossione del residuo credito IVA di pertinenza della C.T.V. S.r.l. con l'impegno a riversare ai soci le quote di spettanza.

Attivo circolante

Rimanenze

I criteri di valutazione adottati sono invariati rispetto all'esercizio precedente.

Le rimanenze, pari ad € 78.177, sono composte da ricambi e materiali utilizzati sugli impianti del servizio idrico integrato. Segnano una incremento di € 8.605 dovuto agli acquisti di fine esercizio.

Crediti

I crediti ammontano complessivamente ad € 5.754.763, in diminuzione di € 293.602 rispetto al 2013.

Alla voce C II 4 bis - tributari risultano iscritti crediti esigibili oltre l'esercizio successivo pari ad € 24.799. Non risultano iscritte poste esigibili oltre 5 anni. L'ammontare dei crediti è totalmente riferito al territorio nazionale. Le singole poste si presentano in dettaglio come segue.

I Crediti verso Clienti, pari ad € 4.839.832, registrano un aumento di € 268.045 e si riferiscono a:

- fatture emesse per € 3.806.415, in calo di € 1.007.545, pari al 21% circa di quanto rilevato nel 2013; le principali posizioni creditorie si registrano verso:
 - Clienti del servizio idrico per bollettazioni, € 2.193.015;
 - A.M.V. Igiene Ambientale S.r.L., per prestazioni di outsourcing amministrativo e quota di utilizzo dei servizi comuni, € 933.057;
 - Valenza Reti S.p.A., per prestazioni di outsourcing amministrativo e quota di utilizzo dei servizi comuni, € 79.312;
- fatture da emettere pari ad € 2.118.459, riguardano principalmente:
 - ruolo di bollettazione II semestre 2014 per € 1.599.036;
 - il ruolo di bollettazione degli scarichi delle attività produttive ed assimilabili, stimato € 115.093;
 - competenze a carico di A.M.V. Igiene Ambientale S.r.L. pari ad € 262.478;
 - fatture da emettere a Valenza Reti S.p.A. per € 145.544.

Riguardo al fondo svalutazione crediti, pari ad € 1.085.042, non si segnalano nel corso dell'anno utilizzi. Al fine di rendere il valore dello stesso congruo rispetto al mutato valore dei crediti, si è provveduto ad effettuare un accantonamento di € 423.575, in parte ripreso a tassazione; particolare attenzione è stata posta alla posizione di A.M.V. Igiene Ambientale S.r.L, tenuto conto delle eccezioni sollevate dalla medesima relativamente al valore del contratto di service vigente.

I Crediti verso Imprese Collegate pari ad € 125.220, diminuiscono di € 326.285. Tale posta è quasi interamente vantata verso la collegata Valenza Rete Gas S.p.A. ed è relativa all'addebito di prestazioni di outsourcing tecnico ed amministrativo.

I Crediti verso Controllanti per € 320.884, segnano un decremento rispetto al precedente esercizio di € 357.714. Sono relativi principalmente al contributo sulla conduzione dell'impianto natatorio, alle bollette e prestazioni del servizio idrico integrato, oltre alle residue competenze del servizio di riscossione dell'imposta di pubblicità e affissioni.

I Crediti Tributari pari ad € 257.533 segnano un incremento rispetto al precedente esercizio di € 121.505. Sono costituiti da:

CREDITI TRIBUTARI	31/12/2014	31/12/2013
Credito v/Erario c/IVA - liquidazione dicembre 2014	204.380	38.503
Credito v/Erario c/IRES - deduzione IRAP personale	24.799	60.892
Credito v/Erario c/IRAP	19.025	36.633
Credito v/Erario c/IVA - quota liquidazione C.T.V. SrL	9.329	-
Totale	257.533	136.028

I Crediti verso altri registrano un saldo di € 211.294, sostanzialmente invariato rispetto al 2013. Sono così composti:

CREDITI VERSO ALTRI	31/12/2014	31/12/2013
Parcelle professionisti da ricevere	101.078	78.239
Credito v/Erario c/anticipo TFR Legge 662/1996	52.516	57.335
Credito v/A.T.M. S.p.A. Utile 2006	14.638	14.638
Credito v/rivendite doc.viaggio trasporti	12.128	12.128
Depositi cauzionali	10.285	7.832
Crediti per ricavi di compet. o costi posticipati	5.241	18.154
Credito v/A.M.V. S.r.L.	2.217	2.217
Credito v/Coin Service	-	7.022
Altri crediti	13.191	12.882
Totale	211.294	210.447

Attività finanziarie che non costituiscono immobilizzazioni

Non risultano iscritte poste a tale titolo.

Disponibilità liquide

Il saldo rappresenta le disponibilità liquide e l'esistenza di numerario e di valori in cassa alla data di chiusura dell'esercizio: ammonta ad € 2.207.090 costituiti da denaro, valori bollati ed assegni per € 14.961 e da giacenze sui conti correnti bancari per € 2.192.129; si evidenzia un incremento di € 1.612.969.

Ratei e risconti attivi

I ratei e risconti attivi rilevano proventi ed oneri la cui competenza è anticipata o posticipata rispetto alla manifestazione numeraria o documentaria. Essi prescindono dalla data di pagamento o riscossione dei relativi oneri e proventi, comuni a due o più esercizi e ripartibili in base al tempo. A fine esercizio ammontano ad € 22.996, in calo di € 18.829. Il dettaglio viene fornito nella seguente tabella:

RISCONTI ATTIVI			
Incentivo all'esodo dipendente	12.987	28.571	-15.584
Premi assicurativi e fidejussioni	6.364	6.161	203
Consulenza legale e medicina lavoro	0	3.483	-3.483
Canoni di manutenzione software	2.519	2.283	236
Canone videosorveglianza e vigilanza	0	541	-541
Altro	1.126	786	340
Totale risconti	22.996	41.825	-18.829
Totale ratei e risconti	22.996	41.825	-18.829

Al 31 dicembre 2014 non sussistono risconti attivi aventi durata superiore a 5 anni.

PASSIVO

Patrimonio netto

Il Patrimonio Netto ammonta ad € 1.790.789, in crescita di € 1.155.952 data dal risultato dell'esercizio al netto della distribuzione ai soci della riserva straordinaria.

Patrimonio netto	31/12/2014	incrementi	decrementi	31/12/2013
Capitale	239.000	0	0	239.000
Riserva legale	47.800	0	0	47.800
Riserva rivalut. perizia trasformazione	0	0	0	0
Riserva straordinaria	8.126	0	204.502	212.628
Riserva per arrotondamenti	1	2	0	-1
Utile (perdita) a nuovo	0	0	0	0
Utile (perdita) dell'esercizio	1.495.862	1.360.452	0	135.410
Totale	1.790.789	1.360.454	204.502	634.837

Il Capitale Sociale risulta così composto e suddiviso tra i soci:

<u>Azioni / quote</u>	<u>numero</u>	<u>V. nominale €</u>	<u>Capitale Sociale</u>
Azioni ordinarie	2.390	100	239.000
Comune di Valenza	2.227	azioni per totali	€ 222.700
Comune di Bassignana	90	azioni per totali	€ 9.000
Comune di Rivarone	23	azioni per totali	€ 2.300
Comune di Pecetto	50	azioni per totali	€ 5.000

Nella tabella che segue si dettagliano i movimenti del patrimonio netto:

	Capitale Sociale	Riserva legale	Altre riserve (*)	Utile/perdita a nuovo	Risultato d'esercizio	Totale
All'inizio dell'esercizio precedente (2012)	239.000	47.800	148.798	-84.389	148.220	499.429
Destinazione del risultato dell'esercizio:						
- attribuzione dividendi	0	0	0	0	0	0
- altre destinazioni	0	0	63.831	84.389	-148.220	0
Altre variazioni:	0	0	-2	0	0	-2
Risultato dell'esercizio precedente	0	0	0	0	135.410	135.410
Alla chiusura dell'esercizio precedente (2013)	239.000	47.800	212.627	0	135.410	634.837
Destinazione del risultato dell'esercizio:						
- attribuzione dividendi	0	0	0	0	0	0
- altre destinazioni	0	0	-204.500	0	-135.410	-339.910
Altre variazioni:	0	0	0	0	0	0
Risultato dell'esercizio corrente	0	0	0	0	1.495.862	1.495.862
Alla chiusura dell'esercizio corrente (2014)	239.000	47.800	8.127	0	1.495.862	1.790.789

(*) Riserva rivalutazione da perizia trasform. in S.p.A. ai sensi art. 115, sesto comma Testo Unico Enti Locali e R. Min. 153/E 5 ottobre 2001.
 (*) Riserva straordinaria per destinazione utili.

Natura / descrizione	Importo	Possibilità di utilizzo (*)	Quota disponibile	Riepilogo utilizzi nel 3 prec. esercizi Copertura perdita	Altre ragioni
Capitale	239.000	B		-	-
Riserve di capitale:					
- riserva da soprapprezzo azioni	-	ABC		-	-
Riserve di utili:					
- riserva legale	47.800	B	47.800	-	-
- riserva di rivalutazione	-	AB	-	-	-
- riserve statutarie	-	ABC	-	-	-
- altre riserve	8.127	ABC	8.127	-	-
Utili (perdite) portati a nuovo	-			-	-
Totale	294.927		55.927	-	-
Quota non distribuibile			-		
Residua quota distribuibile			55.927		

(*) A – per aumento di capitale; B – per copertura perdite; C – per distribuzione ai soci.

In relazione ai dati richiesti dal terzo comma dell'articolo 2447-septies, si conferma che la società non ha costituito alcun patrimonio destinato in via esclusiva ad uno specifico affare ai sensi della lettera a) del primo comma dell'articolo 2447-bis.

In relazione ai dati richiesti dall'ottavo comma dell'articolo 2447-decies, si conferma che la società non ha destinato alcun finanziamento ad uno specifico affare, pertanto non vi sono iscritti in bilancio né proventi specifici dell'operazione di cui al terzo comma, né beni di cui al quarto comma dell'articolo stesso; conseguentemente non vi è alcuna destinazione di proventi e/o vincoli relativi ai beni.

Fondi per rischi ed oneri

L'importo complessivo dei fondi per rischi ed oneri è pari ad € 197.734, in diminuzione di € 11.264. In dettaglio si segnalano:

- le competenze del personale iscritte alla voce B1 per € 4.777; sono state versate agli istituti di previdenza integrativa nel mese di gennaio 2015;
- il fondo per il rimborso dei canoni di depurazione non dovuti ai sensi della sentenza della Corte Costituzionale n.338/2008 è pari ad € 43.937: nel corso dell'esercizio sono stati effettuati rimborsi ai clienti del servizio idrico per € 10.499;
- i fondi rischi per cause di lavoro in corso per complessivi € 109.664.
- il fondo manutenzioni ed ammodernamento impianto di depurazione risulta invariato e pari ad € 39.356.

Trattamento di fine rapporto lavoro subordinato

Il fondo trattamento di fine rapporto di lavoro subordinato rappresenta l'effettivo debito maturato, al netto degli anticipi corrisposti, verso i dipendenti in forza al 31 dicembre 2014, in conformità alla Legge 297/82 ed ai vigenti CCNL applicati. La seguente tabella mostra la movimentazione del fondo T.F.R. nel corso dell'esercizio a fronte degli utilizzi per i pagamenti effettuati al personale gli accantonamenti di competenza. A lato è esposto il costo per trattamento di fine rapporto rilevato nell'esercizio, per accantonamenti effettuati e per liquidazioni pagate.

FONDO TRATT. FINE RAPPORTO	Importo	COSTO T. F. R.	Importo
Valore fondo T.F.R. al 31/12/2013	283.592		
Accantonamenti dell'esercizio	67.644	Accantonamenti dell'esercizio	67.644
Imposta sostitutiva sul T.F.R.	-819	Liquidazioni dell'esercizio	0
Erogazioni dell'esercizio	-10.551		
Destinazioni a previdenza complementare	-18.264		
Destinazioni al fondo di Tesoreria INPS	-44.890		
Valore fondo TFR al 31/12/2014	276.712	Valore Costo TFR al 31/12/2014	67.644

Debiti

L'importo complessivo dei debiti è di € 11.184.334, in aumento di € 734.251 rispetto allo scorso esercizio. L'ammontare dei debiti è totalmente riferito al territorio nazionale. Risultano debiti esigibili oltre l'esercizio successivo per € 3.533.338, relativamente ai piani di ammortamento dei finanziamenti accesi presso gli istituti bancari ed al piano di rateizzo di versamento delle imposte. Gli stessi sono esigibili oltre i 5 anni per totali € 1.787.486, come meglio precisato in tabella.

La voce risulta così composta:

- **Debiti verso banche:** sono pari ad € 4.016.624, in aumento di € 1.120.273 principalmente a fronte dell'accensione del nuovo finanziamento presso la Banca Popolare di Milano; A.M.V. S.p.A. è debitrice verso gli istituti di credito di € 9.491 per commissioni del IV trimestre 2014, mentre € 4.007.133 sono relativi ai mutui ed ai finanziamenti ottenuti, di cui si espone il dettaglio;

MUTUI E FINANZIAMENTI PASSIVI	Valori al 31 dicembre 2014				
	TOTALE	ENTRO 12 mesi	OLTRE 12 mesi	ENTRO 5 anni	OLTRE 5 anni
Descrizione					
CRA n.130109 Piano investimenti ATO 2004-2006	548.331	195.748	352.583	548.331	0
BNL Finanz. piano invest. ATO 2007-2009 c/c 280127	1.868.000	208.000	1.660.000	1.040.000	828.000
BPM Finanz. 200 4422716 m/l termine opere SII	1.500.000	0	1.500.000	540.514	959.486
BPM Finanz. 200 4425671 breve termine 14' 2014	13.802	13.802	0	13.802	0
BPM Finanz. 200 4449443 breve termine 13' 2014	77.000	77.000	0	77.000	0
Totali	4.007.133	494.550	3.512.583	2.219.647	1.787.486

- **Acconti:** accoglie gli anticipi ricevuti da clienti per € 15.698, in calo di € 24.784, a titolo di acconti sulla fornitura di acqua od in seguito ad errati incassi in attesa di restituzione.
- **Debiti verso fornitori** per complessivi € 6.160.420, in aumento di € 76.164, sono iscritti al netto degli sconti commerciali. Il valore nominale di tali debiti è stato rettificato, in occasione di resi o abbuoni, nella misura corrispondente all'ammontare definito con la controparte.

I debiti verso fornitori sono così dettagliati:

- per fatture ricevute € 5.114.315: aumentano di € 22.139. Fra le maggiori esposizioni debitorie si segnalano:
 - Valenza Reti S.p.A., pari ad € 3.680.067, in aumento di € 50.051;
 - ATO n.2 Biellese Vercellese Casalese, pari ad € 375.619, in crescita di € 80.262;
 - A.M.V. S.r.L., pari ad € 195.165, in aumento di € 142.036;

- per fatture da ricevere € 1.046.105, diminuiscono di € 54.025 e sono così suddivise:
 - da Valenza Reti S.p.A. € 629.857;
 - da A.M.V. Igiene Ambientale S.r.L. € 45.132;
 - da altri fornitori € 371.116.

Con particolare riferimento all'ingente posta debitoria vantata da Valenza Reti S.p.A., si rimarca come sia essenzialmente costituita dalla stratificazione dei canoni d'uso delle infrastrutture tecniche, la cui entità è stata formalmente contestata con specifica comunicazione.

- Debiti verso imprese collegate: pari ad € 11.321 diminuiscono di € 199.936. Il debito è iscritto nei confronti di Valenza Rete Gas S.p.A. a titolo rimborso di compensi arretrati al personale, ex dipendenti A.M.V. S.p.A.;
- Debiti verso controllanti pari ad € 132.142, calano di € 161.038. Le maggiori poste sono relative a:
 - canone di occupazione spazi ed aree pubbliche per il servizio sosta, € 20.000;
 - rimborso delle rate di mutuo pagate dall'Amministrazione Comunale nell'anno per gli investimenti del servizio idrico integrato, € 88.114;
 - contributo Regione Piemonte a ripiano perdita servizio trasporti anno 1997: € 15.588.
- Debiti Tributari che ammontano ad € 239.528, registrando un aumento di € 30.644, sono relativi a:

DEBITI TRIBUTARI	31/12/2014	31/12/2013	Variazioni
Erario c/Ires	123.227	90.171	33.056
Erario c/IVA non esigibile	82.202	81.562	640
Erario c/ritenute Ire	34.065	37.749	-3.684
Erario imposta sostitutiva TFR	34	-598	632
Totale	239.528	208.884	30.644

- Debiti v/Istituti di Previdenza per totali € 79.346. Sono relativi a contributi a carico azienda per lavoro dipendente, regolarizzati entro i termini di scadenza. Sono dettagliati come segue:

DEBITI V/ISTITUTI DI PREVIDENZA	31/12/2014	31/12/2013	Variazioni
Inps	33.064	17.818	15.246
Contributi su arretrati ferie	23.897	20.208	3.689
Inpdap	18.013	23.495	-5.482
Premungas	2.074	785	1.289
Pegaso	1.463	1.305	158
Inail	712	0	712
Altri	123	106	17
Totale	79.346	63.717	15.629

- Altri Debiti, che ammontano ad € 529.255 evidenziando un decremento di € 122.701. In particolare si segnalano:
 - l'estinzione del debito verso la Cassa Conguaglio Settore Elettrico in seguito al trasferimento del ramo d'attività distribuzione gas alla partecipata Valenza Rete Gas S.p.A. dal 01 aprile 2013. Per lo stesso motivo il debito verso dipendenti per ratei ferie risulta in diminuzione per € 36.638;
 - la diminuita esposizione nei confronti delle partecipate, grazie al rispetto dei piani di rientro posti in atto.

La seguente tabella espone la composizione della posta:

ALTRI DEBITI	31/12/2014	31/12/2013	Variazioni
Debiti v/Laboratori Iride Acqua e Gas S.r.L.	43.180	65.395	-22.215
Debiti v/Ato2Acque S.c.a.r.L.	32.756	44.267	-11.511
Debiti v/altre consociate	75.936	109.662	-33.726
Depositi cauzionali	321.295	32.846	288.449
Debiti v/personale	82.272	118.910	-36.638
Debiti v/Soci distribuzione riserva	23.182	0	23.182
Debiti per ricavi da rinviare/costi compet.	14.086	14.980	-894
Debito per incentivo all'esodo	10.000	24.000	-14.000
Debiti v/Cassa Conguaglio Settore Elettrico	2.323	345.042	-342.719
Trattenute al personale	2.235	2.290	-55
Debiti v/A.M.V. Igiene Ambientale S.r.L.	1.150	787	363
Debiti diversi	-3.224	3.439	-6.663
Debiti v/altri creditori	453.319	542.294	-88.975
Totale complessivo	529.255	651.956	-122.701

Non sussistono importi assistiti da garanzie reali su beni sociali.

Ratei e risconti passivi

I ratei e risconti passivi sono relativi a quote di costi e di ricavi rilevati secondo la competenza temporale.

A fine esercizio si registrano ratei passivi pari ad € 31; i risconti ammontano ad € 1.188.753, in aumento di € 285.875.

La voce è così dettagliata:

RATEI PASSIVI	31/12/2014	31/12/2013	Variazioni
Abbonamento a rivista tecnica	31	0	31
Totale ratei	31	0	31
RISCONTI PASSIVI			
Quota ricavi abbonamenti sosta	30.657	36.740	-6.083
Quota contributi allacciamento alla rete idrica	160.085	157.785	2.300
Contributi c/capitale Regione Piemonte rete fognaria	998.011	708.353	289.658
Totale risconti	1.188.753	902.878	285.875
Totale ratei e risconti	1.188.784	902.878	285.906

Le quote residue dei contributi suddetti risultano iscritte, con il consenso del Collegio Sindacale, fra i risconti passivi.

Conti d'ordine

I valori indicati nei conti d'ordine si riferiscono alle seguenti garanzie prestate:

- In relazione alla concessione del servizio di trasporto pubblico locale sulla linea Alessandria Mortara, a garanzia degli obblighi che l'Azienda assume verso la Provincia di Alessandria – settore trasporti, il 29 giugno 2000 è stata accesa fidejussione bancaria presso la Cassa di Risparmio di Alessandria Spa – Sede. L'Istituto si è costituito solidale fino alla concorrenza di € 3.213, corrispondenti ad un deposito cauzionale pari ad un ventesimo dell'importo contrattuale netto fissato. La garanzia ha validità di un anno, tacitamente rinnovabile.
- In data 25 febbraio 2003 l'Azienda ha concesso garanzia fidejussoria a favore della Cassa di Risparmio di Alessandria per l'apertura di credito bancario alla partecipata Chiara Gaservizi Srl, per € 1.710.000. Nel mese di febbraio 2005 l'Azienda ha concesso garanzia fidejussoria a favore della Cassa di Risparmio di Alessandria per l'ampliamento dell'apertura di credito bancario alla partecipata Chiara Gaservizi Srl, per ulteriori € 1.290.000. Conseguentemente alla cessione della partecipazione in Chiara Gaservizi S.r.L., in data 21 novembre 2014 è stata richiesta l'estinzione di tali garanzie.
- In data 29 giugno 2004 l'Azienda ha concesso garanzia fidejussoria di € 310.874 a favore della Cassa di Risparmio di Alessandria, scadenza 31 gennaio 2013, per il mutuo fondiario n. 126.184 del valore originario di € 350.000, trasferito a Valenza Reti S.p.A. con l'atto di scissione.
- In data 23 luglio 2007 l'Azienda ha stipulato polizza fidejussoria n. 1701.1005030342 presso la sede di Genova della Sun Insurance Office Ltd.. La garanzia per l'importo di € 895.638, durata anni 1 dal 23 luglio 2007 al 23 luglio 2008, tacitamente rinnovabile, è stata rilasciata a favore della Autorità d'Ambito Territoriale Ottimale n.2 di Vercelli, per gli obblighi derivanti dall'esercizio dell'attività di servizio idrico integrato sino al 31 dicembre 2023. In data 10 febbraio 2010 tale garanzia è stata rideterminata in € 180.000.
- In data 05 ottobre 2007 l'Azienda ha stipulato polizza fidejussoria n. 1701.1005030654 presso la sede di Genova della Sun Insurance Office Ltd.. La garanzia per l'importo di € 23.000, durata anni 1 dal 05 ottobre 2007 al 05 ottobre 2008 tacitamente rinnovabile, è stata rilasciata a favore della Azienda Multiutility Acqua Gas S.p.A. di Alessandria, per gli obblighi derivanti dall'esercizio dell'attività di servizio idrico integrato nei Comuni di Bassignana e Pecetto di Valenza.
- In data 15 novembre 2007 l'Azienda ha stipulato polizza fidejussoria n. 1701.1005030933 presso la sede di Genova della Sun Insurance Office Ltd.. La garanzia per l'importo di € 19.500, durata anni 1 dal 15 novembre 2007 al 15 novembre 2008, è stata rilasciata a favore della Provincia di Alessandria – Direzione Viabilità, a garanzia del rilascio del nulla osta per la percorrenza stradale sotterranea per la posa della condotta idrica lungo la S.P. n.78 Valenza Rivellino, Km 1,890.
- In data 28 marzo 2013, con atto Rep. N. 21990 Racc. 4242 a rogito Notaio Barbara Pilepich, l'Azienda ha costituito un pegno sulla partecipazione detenuta in Valenza Rete Gas S.p.A. Tale pegno garantisce l'obbligo di restituzione della parte di finanziamento soci fruttifero effettuato dalla consociata E.G.E.A. S.p.A. in luogo di A.M.V. S.p.A., con scadenza 15 dicembre 2013. In data 27 novembre 2013 E.G.E.A. S.p.A. si è resa disponibile a prorogare a tutto il 30 giugno 2014 il finanziamento a pari condizioni. Contestualmente è stata ristabilita la ripartizione del capitale sociale, concordata in occasione della sottoscrizione dell'accordo di investimento. Risulta pertanto un pegno sulla quota azionaria di partecipazione pari ad € 100.000.

In data 20 febbraio 2014 la Banca Popolare di Milano ha liberato A.M.V. S.p.A. dagli impegni assunti con la fidejussione n. 6.106 del 06 maggio 2003 e successive appendici a favore di Chiara Gaservizi S.p.A., ora C.T.V. S.r.L. in liquidazione, in relazione ai versamenti di accisa presso l'Agenzia delle Dogane fino alla concorrenza di € 279.152.

CONTO ECONOMICO

VALORE DELLA PRODUZIONE

Ricavi per categorie di attività ed area geografica

Il prospetto seguente espone la composizione e gli scostamenti delle principali voci di ricavo dell'Azienda. Di seguito vengono espone le tabelle di dettaglio dei vari servizi aziendali. La Società svolge la propria attività all'interno del territorio del Comune di Valenza e delle sue Frazioni; dal mese di gennaio 2007, con la nuova gestione del servizio idrico integrato, sono serviti anche i Comuni di Pecetto e Bassignana.

Complessivamente il valore della produzione passa da € 5.390.770 ad € 4.187.764, segnando flessione pari ad € 1.203.006:

Valore della produzione	31/12/2014	31/12/2013	Variazioni	Var. %
Ricavi vendite e prestazioni	3.857.595	5.073.664	-1.216.069	-24%
Incrementi immob. lavori interni	54.293	32.695	21.598	66%
Altri ricavi e proventi	275.876	284.411	-8.535	-3%
Totale	4.187.764	5.390.770	-1.203.006	-22%

Tale importante scostamento è principalmente dovuto al venir meno, già durante lo scorso esercizio, dei seguenti rami di gestione:

- distribuzione gas, attività ceduta alla partecipata Valenza Rete Gas SpA dal 01 aprile 2014;
- piscina comunale, con chiusura dell'impianto al termine della stagione estiva.

Nell'anno 2013 tali gestioni registravano complessivamente ricavi per € 1.019,213.

Riguardo il servizio idrico integrato, il fatturato risulta in calo di € 67.205, pari al 2% circa. Tale risultato è stato influenzato da due fattori contrastanti:

- positivamente dall'andamento tariffario, con un incremento pari al 9,03% rispetto ai valori 2013 come disposto da delibera AEEGSI n. 524/2014/R/idr;
- negativamente dai volumi di acqua bollettata, che passano da 1.663.651 mc del 2013 a 1.460.101 mc del 2014. In linea generale la riduzione del fatturato è indubbiamente imputabile ad una ormai strutturale contrazione dei consumi, conseguenza diretta della perdurante crisi economica. Si rimarca inoltre come il volume di acqua prelevata annualmente possa essere sensibilmente influenzato dal fenomeno legato alle perdite post contatore. Mentre nel 2013 si sono registrati alcuni importanti eventi, nel 2014 tale fenomeno è risultato assolutamente contenuto, anche grazie ad una capillare campagna di sensibilizzazione dell'utenza.

Il costante miglioramento dell'attività di lettura dei consumi ha permesso una bollettazione degli stessi più puntuale e precisa, oltre ad una stima del ruolo di fatturazione degli scarichi delle utenze produttive, di prossima emissione, basata su dati di consumo progressivamente aggiornati.

La tabella che segue espone il dettaglio dei ricavi al lordo ed al netto del consolidamento delle cessioni interne per autoconsumi, pari nel 2014 ad € 11.797.

Ricavi della vendite e prestazioni servizio idrico integrato				
Voce	31/12/2014	31/12/2013	Variazioni	Var. %
Tariffa servizio idrico integrato	3.032.120	3.149.248	-117.128	-4%
Canone scarichi produttivi	115.094	70.000	45.094	64%
Istruttorie scarichi produttivi	11.040	7.200	3.840	53%
Contributi allacciamento acqua	9.983	8.922	1.061	12%
Contratti e lavori vari	5.020	5.092	-72	-1%
Totale al lordo consolidamento	3.173.257	3.240.462	-67.205	-2%
Tariffa SII (ricavo consolidato con voce B7)	11.797	64.617	-52.820	-82%
Totale al netto consolidamento	3.161.460	3.175.845	-14.385	0%

Riguardo la gestione del servizio parcheggi pubblici, nel 2014 si è finalmente invertita la tendenza alla diminuzione dei ricavi: il fatturato registra un modesto incremento di € 14.021, pari al 6% circa sugli incassi del 2013. Ciò è sicuramente un segnale positivo, conseguenza dell'aumentata presenza di ausiliari del traffico sul territorio urbano, anche se occorre rimarcare come tale recupero non sia ancora sufficiente alla copertura dei costi del servizio.

Ricavi della vendite e prestazioni servizio parcheggi pubblici				
Voce	31/12/2014	31/12/2013	Variazioni	Var. %
Sosta a pagamento	253.179	239.158	14.021	6%
Totale	253.179	239.158	14.021	6%

A.M.V. S.p.A. ha svolto anche nel 2014 varie prestazioni di outsourcing per conto delle società nate per la scissione di rami d'azienda. La tabella che segue dettaglia per cliente tali poste e gli scostamenti.

Prestazioni di outsourcing e rimborso costi di struttura				
Cliente	31/12/2014	31/12/2013	Variazioni	Var. %
Outsourcing				
A.M.V. Igiene Ambientale S.r.L.	126.440	131.930	-5.490	-4%
Valenza Reti S.p.A.	51.291	58.790	-7.499	-13%
Valenza Rete Gas S.p.A.	65.000	187.662	-122.662	-65%
Totale	242.731	378.382	-135.651	-36%
Servizi immobiliari, informatici, telefonici				
A.M.V. Igiene Ambientale S.r.L.	134.280	133.480	800	1%
Valenza Reti S.p.A.	5.945	5.910	35	1%
Valenza Rete Gas S.p.A.	60.000	121.676	-61.676	-51%
Totale	200.225	261.066	-60.841	-23%
Totale complessivo	442.956	639.448	-196.492	-31%

Gli incrementi di immobilizzazioni per lavori interni passano da € 32.695 ad € 54.293, principalmente grazie al maggior ricorso alla manodopera interna nei lavori di manutenzione straordinaria della rete idrica e fognaria.

La voce "Altri ricavi e proventi" pari ad € 275.876, evidenzia un decremento di € 8.535.

In particolare si segnalano sopravvenienze attive dovute a:

- interessi di mora arretrati verso i clienti del servizio idrico;
- conguaglio fatturato per gli scarichi in fognatura di attività produttive;
- versamento alla C.C.S.E. quale conguaglio della perequazione tariffaria sul servizio distribuzione gas;
- parziale stralcio di fondi rischi su cause in precedenza accantonati.

Il decremento della voce "vendita materiali" è principalmente dovuto alla cessione del magazzino gas alla partecipata Valenza Rete Gas S.p.A. avvenuto nel 2013.

Altri ricavi e proventi				
Voce	31/12/2014	31/12/2013	Variazioni	Var. %
Sopravvenienze ed insussistenze attive	205.727	176.199	29.528	17%
Rimborsi INPS ed INAIL	36.361	28.270	8.091	29%
Contributi in conto capitale	23.840	16.952	6.888	41%
Recupero spese	2.969	2.742	227	8%
Vendita materiali	274	51.635	-51.361	-99%
Arrotondamenti e varie	6.705	8.613	-1.908	-22%
Totale	275.876	284.411	-8.535	-3%

COSTI DELLA PRODUZIONE

Complessivamente i costi della produzione ammontano ad € 5.148.522, in diminuzione di € 534.830 rispetto a quanto registrato nel 2013. Tale contenimento della spesa è purtroppo inferiore alla contrazione dal valore della produzione: ciò porta ad un peggioramento del risultato industriale che vede crescere la perdita da € 292.582 ad € 960.758.

L'anno 2014 ha registrato una contrazione degli acquisti di materie prime pari ad € 94.547, pari ad oltre il 12%. Ciò è dovuto principalmente alla minore spesa per l'acquisto di materiali destinati alla manutenzione della rete gas, oltre al minore utilizzo di forza motrice nell'impianto di depurazione di Valenza. Di contro si registrano l'incremento tariffario sull'approvvigionamento di acqua dall'A.M.C. S.p.A. oltre a maggiori forniture di ricambi tecnici.

Materie prime, sussidiarie, di consumo e merci Voce	31/12/2014	31/12/2013	Variazioni	Var. %
Forza motrice	328.128	414.050	-85.922	-21%
Acqua all'ingrosso	229.485	221.613	7.872	4%
Ricambi vari	47.904	30.183	17.721	59%
Materiali vari	23.352	48.434	-25.082	-52%
Carburanti	20.451	29.109	-8.658	-30%
Voucher sosta – ingressi piscina	8.220	7.210	1.010	14%
Contatori e raccorderia	1.257	2.745	-1.488	-54%
Totale	658.797	753.344	-94.547	-13%

La tabella sottostante evidenzia la diminuzione dei costi per servizi rispetto al precedente esercizio, pari ad € 219.586, circa il 17%. Si segnalano in particolare:

- l'ulteriore incremento dei costi per manutenzioni su beni di terzi, pari ad € 392.862, dovuta soprattutto agli interventi ordinari sulle reti idriche e fognarie;
- il costo per consulenze, principalmente di natura legale, in aumento di € 67.389;
- i minori costi di riscaldamento e gestione del piano vasca, per € 214.267, legati alla chiusura della piscina comunale;
- il risparmio su manutenzioni di mezzi, attrezzature, hardware e software pari ad € 26.086;
- il contenimento del costo per la pulizia dei locali aziendali e piscina;
- il minor ricorso a prestazioni di outsourcing da A.M.V. Igiene Ambientale S.r.L.

Si evidenziano ai sensi di legge i seguenti compensi corrisposti per l'anno 2014:

- Consiglio di Amministrazione, € 20.089;
- Collegio Sindacale, con incarico di controllo contabile ai sensi art. 14 D. Lgs. 27/01/2010 n.39, € 26.458;
- Revisione contabile del bilancio d'esercizio, ai soli sensi dell'art. 14 del D. Lgs. 164/2000, € 6.900;
- Revisione contabile del bilancio d'esercizio, ai sensi dell'art. 21, comma 21.2 del Testo Integrato approvato dall'Autorità per l'Energia Elettrica e il Gas con delibera 11 del 18/01/2007, € 2.300;
- Consulenza fiscale e visto conformità, € 6.032.

Si ricorda che il costo per autoconsumi interni di acqua indicato in tabella e riferito al 31 dicembre 2014, è stato eliso nell'esposizione dello schema CEE al pari della voce A1 – ricavi delle vendite.

Prestazione di servizi				
Voce	31/12/2014	31/12/2013	Variazioni	Var. %
Manutenzione mezzi e attrezzature	38.826	54.913	-16.087	-29%
Manutenzione hardware e assistenza software	35.108	45.107	-9.999	-22%
Manutenzione su beni di terzi	392.862	297.573	95.289	32%
Prestazioni outsourcing AMV Igiene S.r.L.	13.163	64.175	-51.012	-79%
Prestazioni outsourcing Valenza Reti S.p.A.	16.173	16.077	96	1%
Consulenze e prestazioni occasionali	161.325	93.936	67.389	72%
Assicurazioni	85.143	85.750	-607	-1%
Analisi chimiche e smaltimento fanghi	51.835	52.197	-362	-1%
Compensi amministratori e sindaci	46.547	47.777	-1.230	-3%
Riscaldamento	36.190	169.727	-133.537	-79%
Mensa, trasferte e formazione	32.740	31.715	1.025	3%
Energia elettrica	31.802	33.636	-1.834	-5%
Spese telefoniche	26.193	32.512	-6.319	-19%
Spese bancarie	20.787	10.280	10.507	102%
Aggio recupero crediti	17.766	9.104	8.662	95%
Pulizie	10.529	51.445	-40.916	-80%
Spese postali	10.350	10.903	-553	-5%
Pubblicità	6.780	9.846	-3.066	-31%
Aggio rivendite e conteggio moneta	5.454	5.604	-150	-3%
Servizio reperibilità	5.400	6.750	-1.350	-20%
Prestazioni Vigili del Fuoco	4.630	0	4.630	100%
Gestione piano vasca piscina	0	80.730	-80.730	-100%
Lavoro temporaneo	0	3.548	-3.548	-100%
Altri servizi	4.809	7.872	-3.063	-39%
Totale	1.054.412	1.221.177	-166.765	-14%
Acqua (costo consolidato con voce A1)	11.796	64.617	-52.821	-82%
Totale al lordo consolidamento	1.066.208	1.285.794	-219.586	-17%

I costi sostenuti per il godimento di beni di terzi passano da € 564.093 ad € 402.947, segnando una diminuzione di € 161.146. Tale decremento trova principale giustificazione nel canone corrisposto a Valenza Reti S.p.A. per l'utilizzo della rete gas nei primi tre mesi dell'anno 2014, commisurato percentualmente al volume dei ricavi netti di vettoriamento.

Segue la tabella di dettaglio:

Godimento beni di terzi				
Descrizione	31/12/2014	31/12/2013	Variazioni	Var. %
Canone Valenza Reti S.p.A. fognatura e depuratore	218.829	217.524	1.305	1%
Canone Valenza Reti S.p.A. immobili	36.242	24.949	11.293	45%
Canone Valenza Reti S.p.A. rete e contatori gas	0	170.597	-170.597	-100%
Canoni SII e noleggi	147.876	151.023	-3.147	-2%
Totale	402.947	564.093	-161.146	-29%

Dalla seguente tabella si desumono le componenti di costo del personale sostenute. La voce comprende l'intera spesa per il personale dipendente, ivi compresi i passaggi di categoria, scatti di anzianità ed accantonamenti di legge e per contratto collettivo. A fronte della diminuzione del numero medio di dipendenti di 6,11 unità, pari al 18%, e delle dinamiche contrattuali, il contenimento dei costi si attesta in € 190.822.

Circa un maggior dettaglio sulla composizione del personale si rinvia a quanto esposto al precedente paragrafo "dati sull'occupazione" ed a quanto segnalato nella Relazione sulla Gestione.

Costi del personale	31/12/2014	31/12/2013	Variazioni	Var. %
Salari e stipendi	1.064.682	1.184.836	-120.154	-10%
Oneri sociali	326.996	380.115	-53.119	-14%
Trattamento fine rapporto	67.644	83.391	-15.747	-19%
Trattamento quiescenza e simili	3.490	4.740	-1.250	-26%
Altri costi	38.256	38.808	-552	-1%
Totale	1.501.068	1.691.890	-190.822	-11%

Gli ammortamenti delle immobilizzazioni immateriali segnano una diminuzione di € 35.286, passando da € 51.593 ad € 16.307, principalmente per il venir meno del canone di concessione per l'attività di distribuzione gas riconosciuto al Comune di Valenza.

Gli ammortamenti delle immobilizzazioni materiali aumentano di € 22.481 a fronte della capitalizzazione delle opere d'esercizio e pluriennali nel servizio idrico integrato.

Circa il dettaglio delle poste, si rimanda alle considerazioni già esposte tra i criteri di valutazione ed alla parte relativa alla movimentazione delle immobilizzazioni.

Nel rispetto del principio di prudenza nella valutazione dei crediti verso clienti e controllanti, basato sul presumibile valore di realizzo, previa approfondita analisi dei crediti commerciali ormai scaduti, si è ritenuto congruo un accantonamento al fondo di svalutazione per complessivi € 728.563. Segue prospetto di dettaglio:

Fondi di svalutazione crediti	Clienti	Controllanti	Totale
Valore fondo al 31/12/2013	661.467	290.558	952.025
Utilizzi dell'esercizio	0	0	0
Accantonamenti deducibili	21.257	0	21.257
Accantonamenti indeducibili	402.318	304.987	707.305
Valore fondo al 31/12/2014	1.085.042	595.545	1.680.587

A fine esercizio si rileva un aumento nelle giacenze di magazzino pari ad € 8.605 rispetto al valore del 2013; sono principalmente costituite da scorte di contatori e raccorderia idrica.

Alla voce "accantonamenti per rischi", a fronte di possibili emergenti passività, trovano iscrizione € 50.550 per la copertura delle spese legali in alcune vertenze di lavoro promosse dal personale dipendente.

La diminuzione degli oneri diversi di gestione, che passano da € 741.431 ad € 482.922 come dettagliato nella seguente tabella, è principalmente dovuta all'iscrizione di minori contributi a favore della Cassa Conguaglio Settore Elettrico. Relativamente al Servizio Sosta, è stato previsto un trasferimento all'Amministrazione Comunale di € 10.000 a titolo di COSAP, valore pari allo stanziamento del 2013.

Oneri diversi di gestione				
Descrizione	31/12/2014	31/12/2013	Variazioni	Var. %
Sopravvenienze e minusvalenze	165.748	210.127	-44.379	-21%
Contributo comunità montane	129.129	122.047	7.082	6%
Contributo funzionamento ATO2	48.162	61.030	-12.868	-21%
Ammende e multe	45.014	3.845	41.169	1071%
TARSU	24.418	33.701	-9.283	-28%
COSAP	13.453	15.649	-2.196	-14%
Agevol. tariffaria comunità montane	12.322	16.181	-3.859	-24%
Cancelleria	11.040	11.127	-87	-1%
Associazioni di categoria	10.212	13.164	-2.952	-22%
Imposte registro e cartelle tributarie	6.816	6.068	748	12%
Libri giornali e pubblicazioni	4.746	3.304	1.442	44%
Tasse di proprietà automezzi	2.215	2.122	93	4%
Diritti CCIAA	1.701	2.125	-424	-20%
Contributi Cassa Conguaglio Settore Elettrico	0	237.379	-237.379	-100%
Oneri vari	7.946	3.562	4.384	123%
Totale	482.922	741.431	-258.509	-35%

PROVENTI E ONERI FINANZIARI

Il saldo delle poste finanziarie di competenza è positivo per € 2.488.809, superiore a quanto registrato nel 2013 di € 2.036.894. L'importo dei proventi e degli oneri finanziari, iscritto alla voce C del conto economico, è così dettagliato:

Proventi e oneri finanziari	31/12/2014	31/12/2013	Variazioni	Var. %
Proventi da partecipazioni				
Proventi da imprese collegate	2.492.456	462.100	2.030.356	439%
Proventi da altre imprese	7.287	0	7.287	100%
Totale proventi da partecipazioni	2.499.743	462.100	2.037.643	441%
Proventi finanziari				
Interessi su crediti v/Comune Valenza	0	23.496	-23.496	-100%
Interessi bancari e postali	110	164	-54	-33%
Interessi mora clienti	47.813	32.075	15.738	49%
Altri interessi attivi	850	1.082	-232	-21%
Totale proventi finanziari	48.773	56.817	-8.044	-14%
Totale proventi	2.548.516	518.917	2.029.599	391%
Oneri finanziari				
Interessi su depositi bancari	5.737	50.608	-44.871	-89%
Interessi su mutui e finanziamenti	48.892	14.140	34.752	246%
Interessi su altri debiti	5.078	2.254	2.824	125%
Totale oneri	59.707	67.002	-7.295	-11%
Totale netto	2.488.809	451.915	2.036.894	451%

Dall'analisi delle variazioni, si evincono le seguenti considerazioni:

- il risultato fortemente positivo è dovuto all'iscrizione di € 2.492.456 alla voce "proventi da partecipazioni", costituiti dalla plusvalenza realizzata mediante la cessione della partecipazione nella società di vendita gas Chiara Gaservizi S.r.L.;
- i proventi finanziari registrano una diminuzione di € 8.044 soprattutto per il venir meno dell'iscrizione degli interessi moratori nei confronti della Proprietà;
- gli interessi passivi su mutui e depositi bancari segnano complessivamente un decremento di € 10.119 grazie all'andamento favorevole del tasso variabile applicato e della progressiva restituzione del capitale; si segnala tra le due voci una diversa allocazione delle poste nel 2014 rispetto al 2013.

RETTIFICHE DI VALORE DI ATTIVITA' FINANZIARIE

Nel 2014 non risultano iscritte poste a tale voce.

PROVENTI E ONERI STRAORDINARI

Alla voce "proventi straordinari" risultano iscritti € 15.419 relativi allo stralcio del fondo spese accantonato in relazione alla liquidazione della partecipata CTV SrL.

IMPOSTE SUL REDDITO DELL'ESERCIZIO

L'onere relativo all'esercizio corrente riguarda l'IRES calcolata sul reddito imponibile e l'IRAP calcolata sul valore della produzione netta. La seguente tabella ne fornisce il dettaglio.

Imposte sul reddito	Imposte dovute	Acconti versati	Ritenute subite	Residui 2011-13	Saldo
IRES	0	0	81	123.308	123.227
IRAP	47.608	61.983		-4.650	-19.025
Totale	47.608	61.983	81	118.658	104.202

Conformemente a quanto previsto dal Principio contabile n.25 CNDCEC, nel seguente prospetto si espone la riconciliazione tra l'onere fiscale risultante dal bilancio e l'onere fiscale teorico ai fini IRES.

Descrizione	Valore	Imposta
Risultato ante imposte	1.543.470	
Onere fiscale teorico	27,5%	424.454
Risultato da conto economico	1.495.862	
Variazioni in aumento	953.014	
Imposte dell'esercizio	47.608	
Costi temporaneamente non deducibili	811.811	
Costi non deducibili	93.595	
Riassorbimento ricavi non tassati in precedenti esercizi	0	
Variazioni in diminuzione	-2.482.225	
Riassorbimento costi non dedotti in precedenti esercizi	62.519	
Altre variazioni in diminuzione	2.419.706	
Imponibile fiscale	-33.349	
Onere fiscale da bilancio	27,5%	0

Nel seguente prospetto si sintetizza la determinazione della base imponibile IRAP.

Descrizione	Valore	Imposta
Valore della Produzione	1.319.423	
Componenti positivi	4.187.764	
Componenti negativi	2.868.341	
Variazioni in aumento	80.489	
Variazioni in diminuzione	-145.053	
Deduzioni di cui all'art.11, comma 1, lettera a)	-34.145	
Valore della produzione netta	1.220.714	
Onere fiscale da bilancio	3,9%	47.608

FISCALITA' ANTICIPATA E DIFFERITA

Nel corrente esercizio non sono state rilevate imposte anticipate o differite.

Conclusioni e proposte


Il Bilancio d'esercizio che sottoponiamo alla Vostra approvazione presenta un utile netto di € 1.495.862, che Vi proponiamo di destinare ad integrazione della riserva straordinaria.

Si dichiara che il presente bilancio, composto da Stato Patrimoniale, Conto Economico e Nota Integrativa, rappresenta in modo veritiero e corretto la situazione patrimoniale e finanziaria nonché il risultato economico dell'esercizio e corrisponde alle risultanze delle scritture contabili.

Valenza li, 06 agosto 2015

A.M.V. S.p.A. – l'Amministratore Unico

Geom. Marcello Eliseo Omodeo



AZIENDA MULTISERVIZI VALENZANA S.p.A.

**Sede in Valenza, Strada Vecchia Pontecurone, 1
Capitale Sociale euro 239.000 i. v.
Codice Fiscale e Registro Imprese CCIAA di Alessandria 95003900065
Partita Iva 01685020065 - R.E.A. n. 177484**

Relazione del Collegio Sindacale all'Assemblea di approvazione del Bilancio al 31 dicembre 2014

Signori azionisti,

Parte prima

Relazione ai sensi dell'art. 14, comma 1, lettera a), D. Lgs. 27 gennaio 2010 n. 39

1. Abbiamo svolto la revisione legale del bilancio d'esercizio della società Azienda Multiservizi Valenzana S.p.A. chiuso al 31 dicembre 2014. La responsabilità della redazione del bilancio di esercizio in conformità alle norme che ne disciplinano i criteri di redazione compete all' Amministratore Unico. E' nostra la responsabilità del giudizio professionale espresso sul bilancio di esercizio e basato sul controllo legale.

2. Il nostro esame è stato condotto secondo gli statuiti principi per la revisione legale. In conformità ai predetti principi, la revisione è stata pianificata e svolta al fine di acquisire ogni elemento necessario per accertare se il bilancio d'esercizio sia viziato da errori significativi e se risulti, nel suo complesso, attendibile. Il procedimento di revisione comprende l'esame, sulla base di verifiche a campione, degli elementi probatori a supporto dei saldi e delle informazioni contenuti nel bilancio, nonché la valutazione dell'adeguatezza e della correttezza dei criteri contabili utilizzati e della ragionevolezza delle stime effettuate dall' Amministratore. Riteniamo che il lavoro svolto fornisca una ragionevole base per l'espressione del nostro giudizio professionale. Per il giudizio relativo al bilancio dell'esercizio precedente, i cui dati sono presentati ai fini comparativi secondo quanto richiesto dalla legge, si fa riferimento alla Relazione da noi emessa in data 04 ottobre 2014.

3. A nostro giudizio, il bilancio dell'esercizio chiuso al 31 dicembre 2014 nel suo complesso è redatto con chiarezza e rappresenta in modo veritiero e corretto la situazione patrimoniale e finanziaria e il risultato economico della società Azienda Multiservizi Valenzana S.p.A., in conformità alle norme che disciplinano il bilancio d'esercizio ed è corrispondente alle risultanze delle scritture contabili anche alla luce degli accertamenti eseguiti sulla contabilità con periodicità trimestrale dal Collegio Sindacale.

La responsabilità della Relazione sulla Gestione in conformità a quanto previsto dalle norme di legge compete all'Amministratore. E' di nostra competenza l'espressione del giudizio sulla coerenza della Relazione sulla Gestione con il Bilancio, come richiesto dall'art. 14, comma 2, lettere e) D. Lgs. del 27 gennaio 2010, n. 39. A tal fine, abbiamo svolto le procedure indicate dal principio di revisione n. PR 001 emanato dal Consiglio Nazionale dei Dottori Commercialisti e degli Esperti Contabili. A nostro giudizio la Relazione sulla Gestione è coerente con il Bilancio d'Esercizio della Società al 31 dicembre 2014.

Parte seconda

Relazione ai sensi dell'art. 2429 del Codice Civile

Il nostro esame è stato svolto secondo i principi di comportamento del Collegio Sindacale, statuiti dal Consiglio Nazionale dei Dottori Commercialisti e degli Esperti Contabili. Si da atto che la Società ai sensi di quanto disposto dall'art. 2364, comma 2 del Codice Civile, ed in conformità con le previsioni statutarie, si è avvalsa del maggior termine di 180 giorni per l'approvazione del Bilancio motivandola con la mancata approvazione dei bilanci delle partecipate.

1. In particolare:

- abbiamo vigilato sull'osservanza della legge e dell'atto costitutivo e sul rispetto dei principi di corretta amministrazione;
 - abbiamo partecipato a tutte le Assemblee dei Soci ed alle adunanze del Consiglio di Amministrazione, svoltesi nel rispetto delle norme statutarie, legislative e regolamentari che ne disciplinano il funzionamento e per le quali possiamo ragionevolmente assicurare che le azioni deliberate sono conformi alla legge ed allo statuto sociale;
 - mediante l'ottenimento di informazioni dai responsabili delle rispettive funzioni e dall'esame della documentazione trasmessaci, abbiamo valutato e vigilato sull'adeguatezza del sistema amministrativo e contabile nonché sull'affidabilità di questo ultimo a rappresentare correttamente i fatti di gestione e a tale riguardo non abbiamo osservazioni particolari da riferire.
2. Nel corso dell'esercizio, nel rispetto delle previsioni statutarie, siamo stati periodicamente informati dagli Amministratori sull'andamento della gestione sociale e sulla prevedibile evoluzione.
3. Il Collegio Sindacale non ha riscontrato operazioni atipiche e/o inusuali.
4. Nel corso dell'esercizio non sono pervenuti al Collegio Sindacale esposti o denunce ai sensi dell'articolo 2408 del Codice Civile.
5. Dall'attività di vigilanza e controllo non sono emersi fatti significativi suscettibili di segnalazione o di menzione nella presente relazione.

Possiamo confermarvi che le singole voci dello Stato patrimoniale e del Conto economico, nonché le dettagliate informazioni esposte nella Nota Integrativa, concordano con le risultanze della contabilità, previa aggregazione dei dati.

Abbiamo esaminato il progetto di bilancio d'esercizio della Società al 31/12/2014 redatto dal dall'Amministratore Unico ai sensi di legge, e da questi trasmesso al Collegio Sindacale il 06/08/2015, data di approvazione del progetto di bilancio, unitamente ai prospetti ed agli allegati di dettaglio, nonché alla Relazione sulla Gestione.

Lo Stato patrimoniale ed il Conto economico risultano in sintesi dalla seguente esposizione.

BILANCIO DI ESERCIZIO 2014		
STATO PATRIMONIALE		
ATTIVO		
A	CREDITI V/SOCI PER VERSAMENTI	€ 0
B	IMMOBILIZZAZIONI	€ 6.575.327
C	ATTIVO CIRCOLANTE	€ 8.040.030
D	RATEI E RISCONTI	€ 22.996
TOTALE ATTIVO		€ 14.638.353
PASSIVO		
A	PATRIMONIO NETTO	€ 1.790.789
B	FONDI PER RISCHI ED ONERI	€ 197.734
C	TRATTAMENTO DI FINE RAPPORTO	€ 276.712
D	DEBITI	€ 11.184.334
E	RATEI E RISCONTI	€ 1.188.784
TOTALE PASSIVO		€ 14.638.353
CONTI D'ORDINE		€ 3.636.588
CONTO ECONOMICO		
A	VALORE DELLA PRODUZIONE	€ 4.187.764
B	COSTI DELLA PRODUZIONE	€ 5.148.522
DIFFERENZA VALORE – COSTI PRODUZIONE		-€ 960.758
C	PROVENTI E ONERI FINANZIARI	€ 2.488.809
D	RETT. VALORE ATTIVITA' FINANZIARIE	€ 0
E	PROVENTI E ONERI STRAORDINARI	€ 15.419
RISULTATO PRIMA DELLE IMPOSTE		€ 1.543.470
IMPOSTE SUL REDDITO ESERCIZIO		€ 47.608
RISULTATO DI ESERCIZIO		€ 1.495.862

Criteri di valutazione

I criteri utilizzati nella formazione del bilancio chiuso al 31 dicembre 2014 non si discostano dai medesimi utilizzati per la formazione del bilancio del precedente esercizio, in particolare nelle valutazioni e nella continuità dei medesimi principi.

La valutazione delle voci di bilancio è stata fatta ispirandosi a criteri generali di prudenza e competenza nella prospettiva della continuazione dell'attività.

In ottemperanza al principio di competenza, l'effetto delle operazioni e degli altri eventi è stato rilevato contabilmente ed attribuito all'esercizio al quale tali operazioni ed eventi si riferiscono, e non a quello in cui si concretizzano i relativi movimenti di numerario (incassi e pagamenti).

La continuità di applicazione dei criteri di valutazione nel tempo rappresenta elemento necessario ai fini della comparabilità dei bilanci della società nei vari esercizi.

Nell'esercizio non si sono verificati eventi eccezionali, che abbiano reso necessario il ricorso a deroghe di cui all'art. 2423, comma 4, ed all'art. 2423-bis, comma 2, del Codice Civile.

Conclusioni

Il risultato economico dell'esercizio è stato influenzato positivamente dalla plusvalenza finanziaria derivante dalla cessione della partecipazione detenuta Chiara Gaservizi S.r.L. conclusasi nel settembre 2014.

Il collegio invita l'amministratore Unico a continuare nell'azione di riorganizzazione aziendale, come si evince dalla relazione della gestione, ponendosi come obiettivo inderogabile il mantenimento della continuità aziendale.


Il Collegio Sindacale, prende atto che il bilancio è stato redatto nel presupposto della continuità aziendale, e ritiene che lo stesso è conforme alle norme che ne disciplinano i criteri di redazione; esso pertanto è redatto con chiarezza e rappresenta in modo veritiero e corretto la situazione patrimoniale e finanziaria ed il risultato economico della Società.

Proponiamo all'Assemblea di approvare il Bilancio d'esercizio chiuso al 31 dicembre 2014, così come redatto dall'Amministratore, con la proposta di destinazione dell'utile d'esercizio come indicata nella Relazione sulla Gestione.

Valenza li, 31 agosto 2015

Azienda Multiservizi Valenzana S.p.A. - Il Collegio Sindacale

Il Presidente	Dott. Nicola Tattoli
Il Sindaco effettivo	Dott. Fabrizio Gallina
Il Sindaco effettivo	Dott. Marco Piscitello



The image shows three handwritten signatures in blue ink, each placed on a horizontal line. The top signature is 'Galli M.', the middle one is 'Fabrizio Gallina', and the bottom one is 'Marco Piscitello'.